

# Dauerhaft & Pflegeleicht 2025



## Was ist ein perfekter Garten ohne den perfekten Zaun?

Mit dem **Zaun-Planer** von Delta Gartenholz wird die Gestaltung und Planung Ihrer individuellen Sichtschutzanlage kinderleicht! Egal ob vom Sofa, am PC, Tablet oder Handy – der Zaun-Planer ist die bedienerfreundliche Lösung, die Sie bequem über jeden Browser nutzen können.

Eine spezielle App mit Vorwissen oder komplizierte Programme? Nicht notwendig!

Planen Sie Ihren Traumzaun – jederzeit, von überall, genau so, wie Sie es sich vorstellen.



Jetzt starten!

In wenigen Schritten  
zum Wunschzaun...

Scan  
mich!



[www.zaun-planer.com](http://www.zaun-planer.com)



PLUS X AWARD

2021/2022 | Ausgezeichnet für:

High Quality

Design

Bedienkomfort

Funktionalität

[www.plusaward.de](http://www.plusaward.de)

# EASY-FENCE

System by Delta Gartenholz

## Doppelt ausgezeichnet!

Unser **EASY-FENCE** System und  
der clevere **ZAUN-PLANER** haben  
beeindruckt!



PLUS X AWARD

2021/2022 | Ausgezeichnet für:

Innovation

High Quality

Design

Bedienkomfort

[www.plusaward.de](http://www.plusaward.de)

## Ihre Vorteile im Überblick:



### Flexibel und Unabhängig

Planen Sie, wann und wo Sie möchten, ohne Marktbesuche oder eingeschränkte Öffnungszeiten – ob zu Hause auf dem Sofa oder entspannt im Garten!



### Individuelle Gestaltung

Wählen Sie aus verschiedenen Designs, Farben und Anordnungen! Ihre Konfiguration lässt sich jederzeit speichern, anpassen und teilen – perfekt für Feedback von Freunden, Nachbarn oder der Familie.



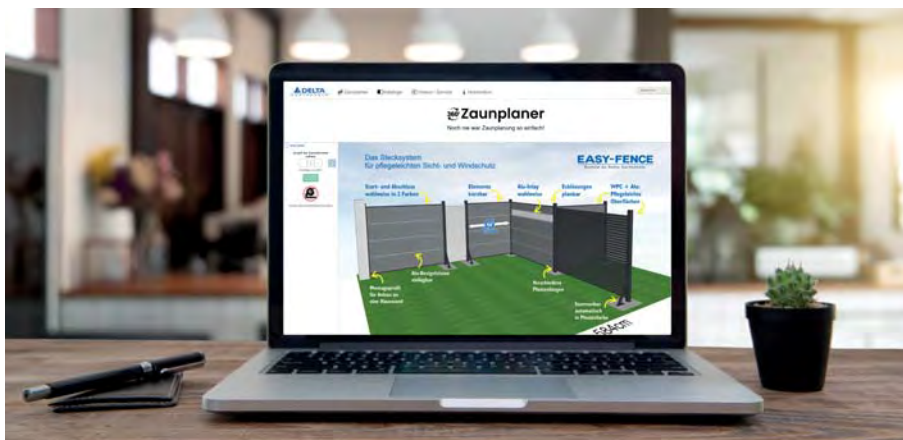
### Realistische Vorschau

Dank der 360-Grad-Ansicht und einer detaillierten 3D-Darstellung sehen Sie, wie Ihr fertiges Projekt aussehen wird. Fehlplanungen gehören ab sofort der Vergangenheit an!



### Transparente Kostenübersicht

Mit der integrierten Warenkorb-Funktion behalten Sie Ihr Budget stets im Blick und vermeiden unerwartete Kosten.



## Montage leicht gemacht:

Ob Hobbyhandwerker oder Profi – unsere smarten Montagevideos führen Sie Schritt für Schritt zum perfekten Ergebnis!

**NEU:** Zusätzlich erstellt der Zaun-Planer einen detaillierten Fundamentplan mit der präzisen Position Ihrer Betonfundamente und berechnet für Sie die benötigte Menge an Beton!

### EASY-SERVICE Montagevideos

Ansehen, Vorbereiten, Montieren.

Wir zeigen Profi-Wissen, damit Ihre Zaun-Montage ein voller Erfolg wird.



## Inhaltsverzeichnis

Zaun-Planer	02
<b>EASY-FENCE / EASY-ROM</b>	
Pfosten & Pfostenträger	04
WPC-Steckprofile CLASSIC	06
WPC-Steckprofile PROTEC	08
Inlays	10
ALU-Rhombuszäune EASY-ROM	12
Tore EASY-FENCE / EASY-ROM	16
EASY-FENCE Produktübersicht	18
LED-Lichtsystem	20
Maueradapter / Sturmanker	23
<b>EASY-BOARDS</b>	
EASY-BOARDS System	24
Tore EASY-BOARDS	28
EASY-BOARDS Produktübersicht	30
<b>CARYS</b>	
Hochwertige Elementzäune aus WPC und Aluminium	32
<b>Know-How</b>	
Wissenswertes & Ratgeber	34

## So funktioniert's:



**Konfigurieren** Sie Ihre Zaunanlage in wenigen Schritten:

Von modern bis rustikal, von preisbewusst bis High-End – ganz nach Ihrem Geschmack und Budget: [www.zaun-planer.com](http://www.zaun-planer.com)



**Prüfen:** Drehen Sie Ihr Projekt in der 3D-Ansicht und überprüfen Sie Längen, Farben und Design. Technisch notwendige Artikel fügt der Zaun-Planer automatisch in den Warenkorb, damit Sie sich auf das Wesentliche konzentrieren können.



**Teilen und Speichern:** Schicken Sie Ihre Konfiguration an Freunde und Familie oder speichern Sie diese für spätere Anpassungen.



**Noch unsicher?** Konfigurieren Sie Ihren Wunschzaun gemeinsam mit einem Delta-Fachhändler in Ihrer Nähe. Lassen Sie sich persönlich beraten und bestellen Sie direkt vor Ort. Die passende Adresse gibt's über unsere **Händlersuche** auf [www.delta-gartenholz.com](http://www.delta-gartenholz.com)



## Für alle Fälle... ...die perfekte Lösung

Auch mit geringer Erfahrung im Aufbau einer Sichtschutzanlage stellt die Montage keine allzu große Herausforderung dar. Für die unterschiedlichen Bodenbefestigungen bieten wir jeweils die passende Lösung an. Ob Pfosten auf festem Untergrund wie Betonflächen oder tief im Erdreich verbaut werden, verschiedene Pfostenlängen lösen jede Herausforderung. Kurzum: Ein „Rundum-Sorglos-Set“ für die schnelle Montage.

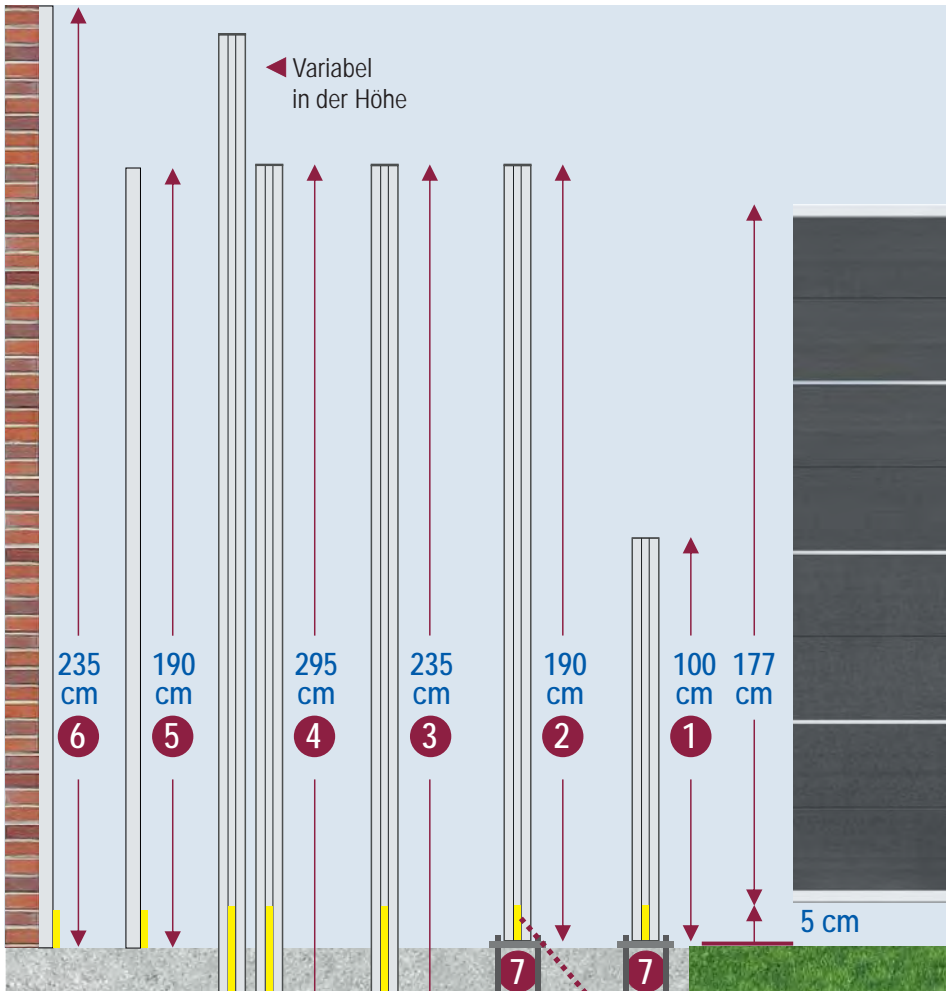
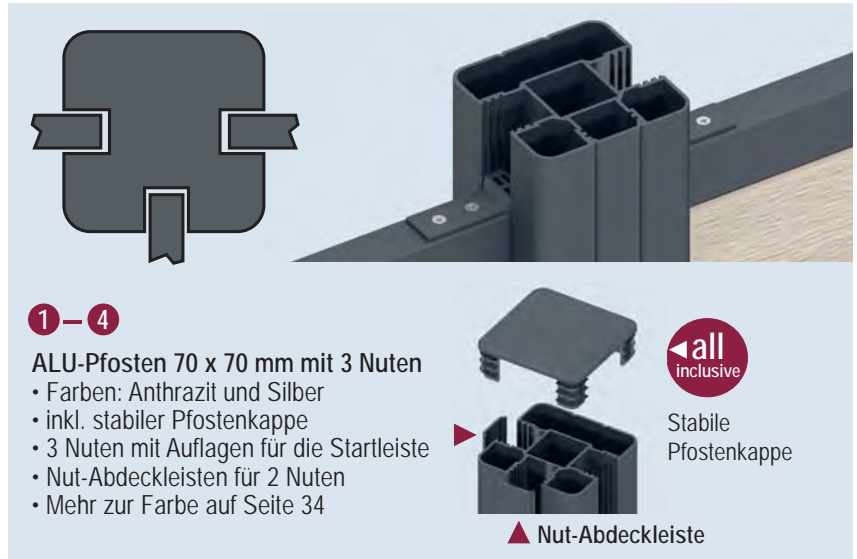
### Tipp:



Planen Sie Ihre Anlage wie ein Profi, weil's genau werden muss!

[www.zaun-planer.com](http://www.zaun-planer.com)

## 3-Wege-Pfosten & ein sicherer Pfostenträger In 3 Richtungen gestalten, durch die Nuten für die Steckprofile



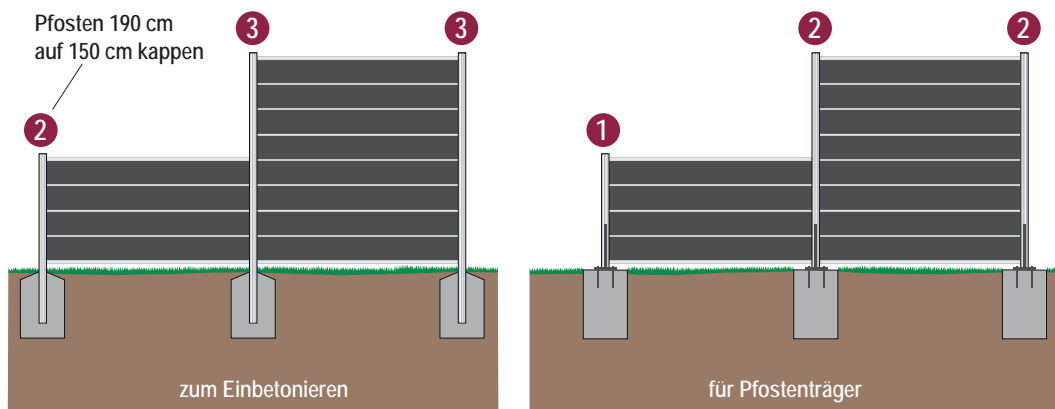
Eine 5 cm Auflage für die Startleiste befindet sich in allen 3 Nuten.

- 1 ALU-Pfosten 100 cm für Pfostenträger
- 2 ALU-Pfosten 190 cm für Pfostenträger
- 3 ALU-Pfosten 235 cm zum Einbetonieren
- 4 ALU-Pfosten 295 cm für Gefälle oder hohe Zäune
- 5 ALU-Montageprofil 190 cm für Wandbefestigung
- 6 ALU-Montageprofil 235 cm für Wandbefestigung
- 7 Pfostenträger feuerverzinkt inkl. 4 Betonschrauben

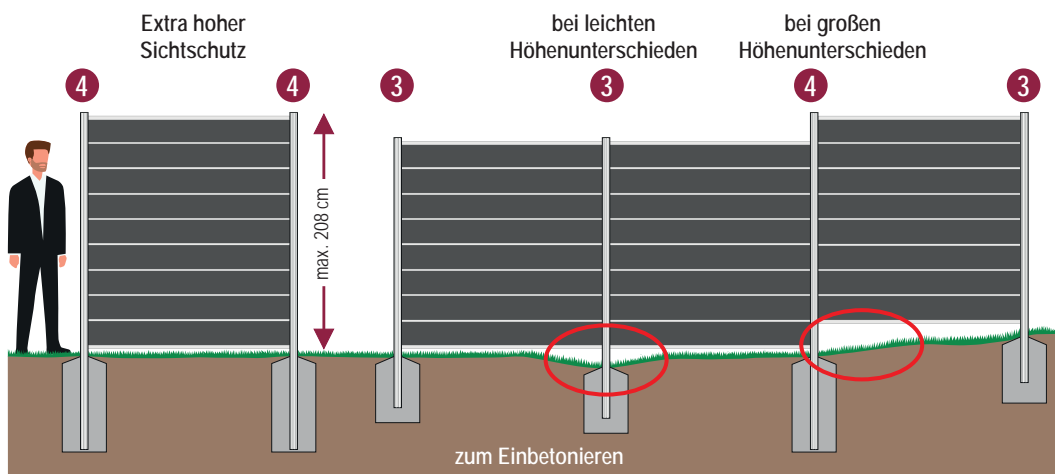


## Bedarfsgerechte Zaunhöhen

Unterschiedliche Pfostenlängen sind die Lösung



ebener Untergrund ① ALU-Pfosten 100 cm ② ALU-Pfosten 190 cm ③ ALU-Pfosten 235 cm




bei Höhenunterschieden + extra hohem Zaun ③ ALU-Pfosten 235 cm ④ ALU-Pfosten 295 cm

### EASY-FENCE Pfostenträger für Pfosten 100 und 190 cm

- Abm. 11 x 17 x 40 cm (B x T x H)
- Stahl feuerverzinkt
- Fußplatte 8 mm stark
- 4 Bohrungen mit Ø 14 mm Langlöchern für nachträgliches Ausgleichen
- inkl. 4 Betonschraubenn 10 x 100 mm für eine schnelle Montage ohne Dübel

4 Betonschrauben



**i** Die Betonschraube hält ganz ohne Dübel

Alle wichtigen Details finden Sie auf Seite 34



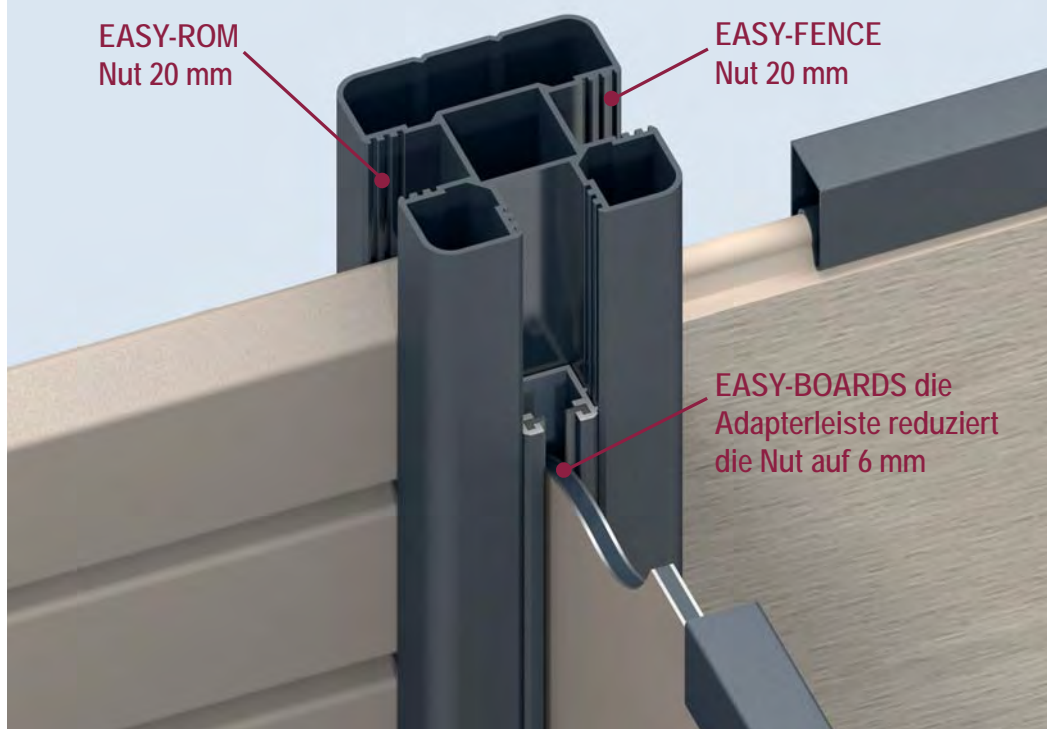
### Pfostenträger-Abdeckung

- Abm. 11 x 17 x 2 cm (B x T x H)
- Vollkunststoff
- Silber + Anthrazit
- passend für Pfostenträger ⑦



## Ein Pfosten für alle Fälle!

Die EASY-FENCE Pfosten sind für alle Verbindungsfälle geeignet.



### Montageprofile ⑤ ⑥

für die Montage an Wänden aller Art mehr Infos auf Seite 23



## Pflegeleichtes Stecksystem langlebig, stabil und robust!

Funktion und Ästhetik stehen bei EASY-FENCE im Vordergrund. Durch das Baukastenprinzip lässt sich das Erscheinungsbild verändern, ganz nach dem persönlichen Geschmack oder der Architektur. Dauerhafte und pflegeleichte Materialien, die kombinierbar sind, garantieren eine besondere Langlebigkeit.

**Zaunplanung**  
schnell + einfach



Schauen Sie doch mal rein! Sie werden staunen wie leicht wir Ihnen die Zaunplanung machen.

## Alles passt harmonisch zusammen.


### WPC-Steckprofile CLASSIC



Anthrazit



Grau




Braun

▲ Anthrazit, Grau und Braun sind einfarbig. Sie haben eine klare, ruhige Ausstrahlung.



Sand Bi-Color

◀ Sand Bi-Color hat neben dem Sandton noch graue Einläufe. Dadurch entsteht eine interessante Maserung.



Basaltgrau Urbangrau

▲ **PROTEC: Mit Schutzschicht!**

Die Profile verfügen über eine zusätzliche Schutzummantelung, das bedeutet:

- Weniger Schmutzanhaftungen
- EASY-CLEAN - leichtere Reinigung
- Ausdrucksstarke, holzähnliche Optik
- Stärkerer UV-Schutz
- Elegant wie Holz - aber pflegeleichter

Wissenswertes zu CLASSIC auf Seite 34

Mehr zu PROTEC auf Seite 8


## Das EASY-FENCE Baukasten-System Individuell - vielfältig - pflegeleicht

Abschlussleiste in Silber oder Anthrazit

Designleiste in Silber oder Anthrazit

Alle Steckprofile als handliches 4er Set in 6 Farbtönen

Startleiste in Silber oder Anthrazit



Alle EASY-FENCE Produkte finden Sie in einer Übersicht auf der Seite 19.



# EASY-FENCE - Das flexible Baukastensystem für Ihren perfekten Zaun

System by Delta Gartenholz

Vergessen Sie Standardlösungen „von der Stange“! Mit EASY-FENCE gestalten Sie Ihren Zaun genau nach Ihren Vorstellungen!

Dank unseres cleveren Baukastensystems mit innovativen Pfosten kombinieren Sie pflegeleichte Materialien wie WPC, Aluminium und Acrylglas/ACP ganz nach Ihrem Wunsch – für eine langlebige, stilvolle und individuelle Lösung.

## Warum EASY-FENCE?

- ✓ Individuell & modular – Kombinieren Sie Materialien, Farben und Design nach Belieben.
- ✓ Vielseitig & modern – Ob klassisch, modern oder mit LED-Beleuchtung – Sie gestalten Ihren Zaun nach Maß und Budget.
- ✓ Extra hoch? Kein Problem! – Mit unserem System realisieren Sie auch Sonderhöhen mühelos!
- ✓ Einfache Montage – Dank professioneller Montagevideos wird der Aufbau auch für Hobbyhandwerker zum Kinderspiel
- ✓ Passende Einzeltore – Erhältlich als Bausatz mit Wunschfüllung für perfekte Harmonie zur Zaunanlage.


▼ Maßstäbe in Design und Haltbarkeit setzt dieser Sichtschutz aus:  
WPC-Steckprofilen in Grau mit 7 Designleisten, Start- / Abschlussleisten und Pfosten in Silber



## Ihren Wunschzaun in 3D – Planen war noch nie so einfach!

Mit unserem intuitiven 3D-Online-Konfigurator [www.zaun-planer.com](http://www.zaun-planer.com) entwerfen Sie Ihre perfekte Sichtschutzanlage in wenigen Klicks – ganz ohne spezielle App oder Vorwissen! Egal ob am PC, Tablet oder Smartphone:  
Testen, anpassen, inspirieren lassen – direkt im Browser!

## In 3 Schritten zum Wunschzaun!



[www.zaun-planer.com](http://www.zaun-planer.com)

**EASY-FENCE**  
System by Delta Gartenholz

So individuell wie Ihr Zuhause

## NEU: PROTEC-WPC Mehr als nur pflegefreundlich!

Ganz oben auf der Liste der gewünschten Eigenschaften, die Outdoor-Produkte haben sollen, steht „pflegeleicht“. Zaunelemente sind Tag für Tag der Witterung ausgesetzt. Straßenstaub, aggressiver Vogelkot oder Moosbildung sind sehr häufige Verunreinigungen. Um lange Freude an den Elementen zu haben, ist ab und zu eine Reinigung von Nöten. Dieser Pflegeaufwand wird bei den PROTEC-Steckprofilen auf ein Minimum reduziert. Der Grund: Die Profile erhalten eine zusätzliche Schutz-Ummantelung und sind dadurch leicht zu pflegen und das ist nicht alles:



### Der UV-Schutz wird verstärkt

Durch die zusätzliche Schutzschicht wird die Abschirmung gegen die aggressiven UV-Strahlen der Sonne verstärkt - gleichzeitig auch die Witterungsbeständigkeit verbessert.

Elegant wie Holz

Sanft gebürstet

### Sanft gebürstete Oberfläche

Die sanft gebürstete Oberfläche bekommt durch die transparente Schutzschicht eine holzähnliche Prägung und optisch eine besondere Tiefe.




PROTEC in Urbangrau mit Inlays VIERO und EASY-ROM in Silber.

### Neu im Konfigurator: PROTEC in beiden Farben

Planen Sie Ihre Anlage wie ein Profi,  
weil's genau werden muss!

[www.zaun-planer.com](http://www.zaun-planer.com)




## Edelprofil - Pränant wie Holz

Hoher UV-Schutz kombiniert mit edler Haptik


### PROTEC-WPC Steckprofile

#### Produktdetails:

- Ein EASY-FENCE System-Produkt
- Kombinierbarer Materialmix: Inlays und EASY-ROM
- Grundmaterial: WPC, sanft gebürstet
- Mit zusätzlicher spezieller Schutz-Ummantelung
- Optik ähnelt einer astfreien Holzoberfläche
- Widerstandsfähiger gegen Witterungseinflüsse
- Weniger Schmutzanhaftungen, Vogelkot, Staub- und Wasserflecken, Bemosung etc. sind einfacher zu entfernen
- Hoher Selbstreinigungs-Effekt bei Regen - SELF-CLEAN
- Säuberung mit Gartenbrause oder per Hochdruckreiniger mit einem sanften Strahl möglich - EASY-CLEAN



**Basaltgrau** ist unsere dunkelste Farbe, mit beeindruckender Farbtiefe. Durch geringe Lichtreflexion entsteht eine ruhige, vornehme Anmutung. Basaltgrau steht für schlichte Eleganz und klassische Optik.



**Urbangrau** zeigt sich elegant und dezent. Mit diesem warmen Farbton entstehen Sichtschutz-Wände mit Stil. Je nach Lichteinfall wirkt die Farbe Richtung Creme, Beton oder Naturseide.

Durch die versiegelte Oberfläche dringt keine Feuchtigkeit in den Kern ein, Wassertropfen perlen ab.

#### Gut zu wissen:

PROTEC, unser Markenname, steht für ein coextrudiertes WPC. Bei der Co-Extrusion werden zwei verschiedene Materialien in einem Prozess zusammengeführt. In diesem Fall WPC-Partikel, die zeitgleich mit einer Kunststoffschicht ummantelt werden. Durch den Prozess entstehen die guten Eigenschaften, die PROTEC so besonders machen.







Beeindruckende Ausstrahlung: PROTEC Basaltgrau, EASY-ROM Anthrazit, Designleisten und Pfosten in Silber.

Atmosphäre lässt sich einrichten: PROTEC Urbangrau, Inlays SNOW, EASY-ROM Anthrazit, Designleisten und Pfosten in Anthrazit.



## Stilvoll gestalten Inlays als Blickfang

Setzen Sie Akzente, geben Sie Ihrem Sichtschutzelement einen eigenen Ausdruck. Zum Beispiel mit dem Sternenhimmel „ASTRO“. Das geht schnell & einfach: Statt einem Steckprofil fügen Sie das Inlay ein. Ein Adapter-Rahmen sorgt für einen passgenauen Sitz.



VIERO in Silber



VIERO in Silber



ASTRO in Anthrazit

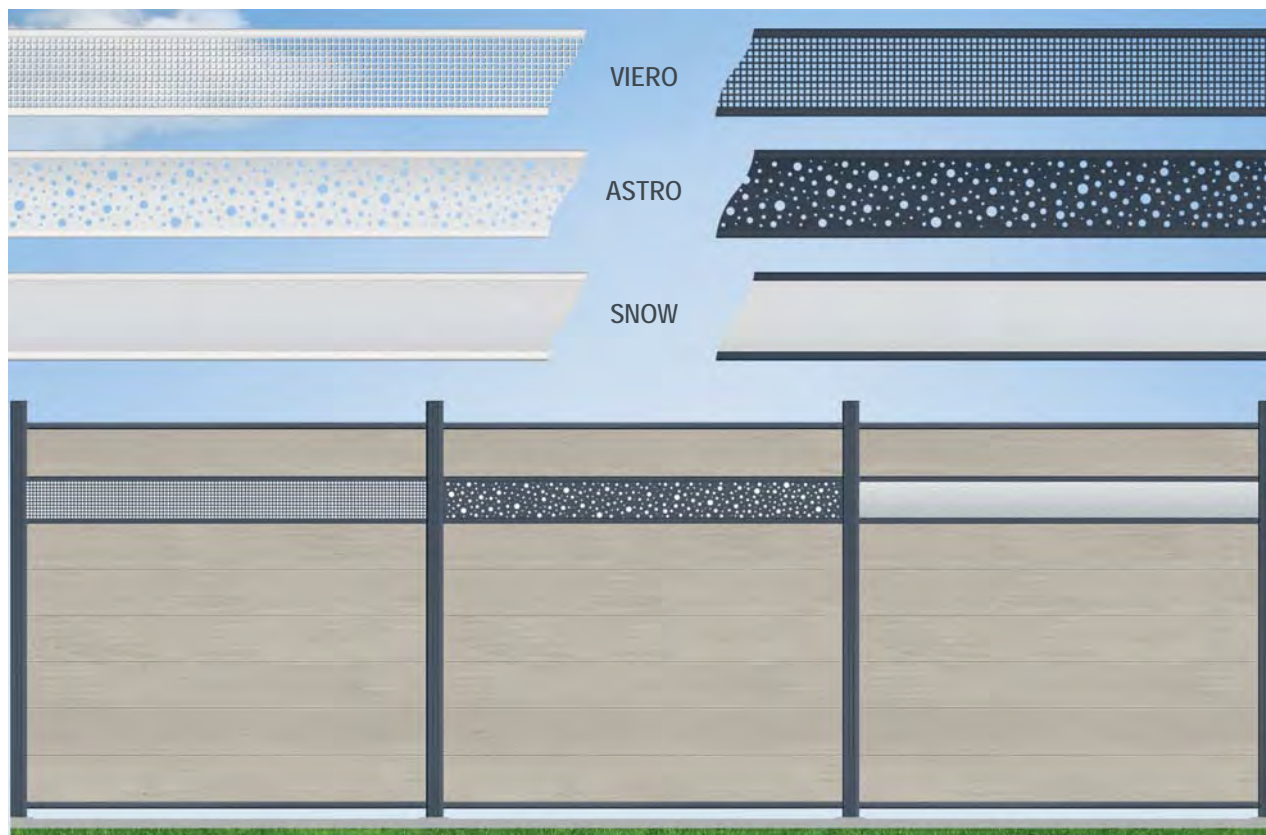
### Produktdetails: Inlays

- Kombinierbar mit allen WPC-Steckprofilen
- Material: VIERO + ASTRO Aluminium in den Farben Anthrazit und Silber  
SNOW Acrylglas in Milchglas-Optik
- Abmessung: 21 x 180 cm, identisch mit einem WPC-Steckprofil
- Rahmen / Adapterprofile aus Aluminium in Anthrazit und Silber
- Montage: Statt Steckprofil wird ein Inlay eingefügt
- Einbau ohne weiteres Zubehör und in der Länge kürzbar
- Pflegeleichte Oberflächen, leicht zu reinigen

Neu im Konfigurator:  
Inlays können pro Zaunelement  
geplant werden!

Planen Sie Ihre Anlage wie ein Profi,  
weil's genau werden muss!

[www.zaun-planer.com](http://www.zaun-planer.com)



**VIERO** hat eine klassische Gitterstruktur mit quadratischen Öffnungen von 10 x 10 mm. Diese lassen Sonnenstrahlen sanft hindurch scheinen und gewähren einen blinzelnden Durchblick. Das zeitlose Design in den Zäunen passt zu fast allen Baustilen.

**ASTRO** beeindruckt optisch mit seinen zahlreichen runden Öffnungen. Diese können einen fantastischen Lichtzauber erzeugen. Die Öffnungen haben einen Durchmesser von 5-25 mm. ASTRO's Design entstand durch das natürliche Vorbild in der Natur.

**SNOW** strahlt eine vornehme, schlichte Eleganz aus. Die Füllung aus Acryl in Milchglas-Optik zeigt eine schemenhafte Struktur und verändert sich je nach Lichteinfall und Hintergrund. Ein Inlay mit klassischer Optik und stilvollem Ausdruck.





Eindrucksvoll geradlinig. Steckprofile in CLASSIC Braun, 7 Designleisten, Pfosten, Start- und Abschlussleisten in Silber.

Harmonisch fügt sich dieser Sichtschutz mit SNOW-Inlay in die Gartenanlage ein. Steckprofile Sand, Designleisten, Pfosten, Start- und Abschlussleisten in Anthrazit.



## Zwischen Offenheit und Geborgenheit


EASY-ROM vereint eine hervorragende Optik und Haptik mit enormer Haltbarkeit. Die schlanken Profile sorgen für eine elegante und edle Linienführung – eine erstklassig gestaltete Begrenzung, die über Jahrzehnte hinweg Geborgenheit vermittelt. Ein klein wenig Offenheit bieten die 6 mm Abstände der Rhombusprofile. Der Blick ist eingeschränkt – lediglich schräg nach oben oder unten möglich. Die Situation von Gegenüber lässt sich nur erahnen.




### NEU



EASY-ROM  
ALU Terragrau



EASY-ROM  
ALU Anthrazit



EASY-ROM  
ALU Silber

### Tipp:

Auf Maß  
planen!



WPC und ALU lässt sich problemlos zuschneiden. Auf den Zentimeter genau können Sie Ihre Anlage im 3D-Konfigurator anpassen. Mit der Funktion „Kürzen“ geht es blitzschnell. Planen Sie Ihre Anlage wie ein Profi, weil's genau werden muss!

[www.zaun-planer.com](http://www.zaun-planer.com)

## Ein stimmiges Zusammenspiel

ALU & WPC - Extra pflegeleicht - Extra langlebig

EASY-ROM, der Aluminium Rhombuszaun

### Produktdetails:

- Ein EASY-FENCE System-Produkt
- Kombinierbarer Materialmix: WPC (CLASSIC / PROTEC) und EASY-ROM
- Aluminium mit hochwertiger Oberflächenveredelung
- In den Farben: Terragrau, Anthrazit und Silber (Details Seite 34)
- Rhombusprofil Abmessung 20 x 60 mm, Kanten elegant gerundet
- Elementmaße (BxH): 60 x 180 cm, 90 x 180 cm und 180 x 180 cm (je 30 Profile inkl. Abstandshaltern)
- Abstände zwischen den Profilen 6 mm
- Doppelkammer-Profil mit stabilen Wänden und
- **1** Mittelsteg-Verstärkung, dadurch sehr hohe Formstabilität
- In Höhe und Breite variabel (mehr auf Seite 34 unter Bearbeitung)
- Extrem dauerhaft im Außenbereich
- Besonders pflegeleicht und wertbeständig
- Bausatz und detailgenaues Montagevideo





**Eine Besonderheit unserer Aluminium-Oberflächen:**

Silber anodisiert ist leicht sandgestrahlt. Dadurch entsteht eine matte Oberfläche, die geringe Reflexionen zulässt. Gerade bei starkem Sonnenlicht ein angenehmer Effekt.

Anthrazit + Terragrau pulverbeschichtet, mit einer matten edlen Oberfläche hat sich seit Jahren im Außenbereich bewährt.

Mehr Wissenswertes finden Sie auf den Seiten 34 + 35.

**EASY-SERVICE**  
Montagevideos  
Ansehen. Vorbereiten. Montieren.

Wir zeigen Profi-Wissen, damit Ihre Zaun-Montage ein voller Erfolg wird.



Top-Design & extreme Haltbarkeit: EASY-ROM Anthrazit kombiniert mit WPC-Steckprofilen Sand Bi-Color, Pfosten und Designleisten Anthrazit.



## NEU: EASY-ROM Terragrau Lässig und Zuverlässig!

Terragrau ist ein warmer Farbton mit lässiger Eleganz. EASY-ROM Terragrau kombiniert optische Leichtigkeit mit enormer Haltbarkeit. Diese hochwertigen Sichtblenden ummanteln jeden Garten, jedes Grundstück dauerhaft und edel. Kräftige Farbtöne wie Rot, Grün und Weiß wirken vor Terragrau beeindruckend. Unterschiedliche Effekte erzeugen die Farben der Pfosten. Anthrazit setzt kräftige Akzente und Silber verstärkt die Leichtigkeit. Eine genaue Produktbeschreibung finden Sie auf der Seite 12.

### Stimmungsvolle Lichteffekte



Entspannend und beruhigend wirkt das warmweiße LED-Licht bei Terragrau. Inszenieren Sie Ihr Zaun- und Lichtkonzept.

[www.zaun-planer.com](http://www.zaun-planer.com)

Planen Sie Ihre Anlage wie ein Profi, weil's genau werden muss!

Hier passt alles. Die ruhige, klare Linienführung der terragrauen Aluminium-Profile, die dezent durch silberfarbene Pfosten und das Tor unterbrochen werden.





Über das Gewohnte hinaus! Mit einer Höhe von über 2 Metern schützt dieser stabile Rhombuszaun mit einer gelungenen Farbkombination aus Terragrau und Anthrazit.



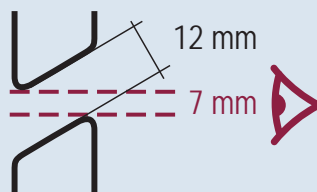
## NEU: So einfach wächst EASY-ROM von 185 cm auf bis zu 206 cm\*.

Es gibt Gründe oder Situationen für einen höheren Sichtschutz. Neugierige Passanten oder ein größeres Sicherheitsbedürfnis.

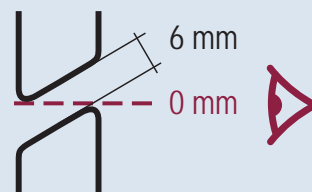
**Und so einfach geht die Erhöhung mit geringem finanziellen Aufwand:**

1. Für jedes Zaunelement, das erhöht werden soll, bestellen Sie zusätzlich ein Set Abstandshalter Art. 53162 oder 53164 (Seite 19).
2. Bei der Montage verwenden Sie zwischen den Rhombus-Profilen einfach zwei Abstandhalter übereinander, anstatt einen.

**Extra hoch: 199 cm oder 206 cm**  
= 2 Abstandhalter à 6 mm



**Normale Höhe 185 cm**  
= 1 Abstandhalter à 6 mm



\*In allen Höhenangaben sind 5 cm Bodenabstand enthalten.

**Gut zu wissen:** Wenn eine Gesamthöhe von unter 200 cm gewünscht ist, verwenden Sie wie oben beschrieben zusätzlich zu jedem Zaun 1 Set Abstandhalter, nutzen von den 30 Profilen (im Lieferumfang) jedoch nur 29 Profile.

Unser Rat: Verwenden Sie bei extra hohen Zaunanlagen wegen des Winddrucks 295 cm lange Pfosten zum Einbetonieren.

**Wichtig:** Tore passen nur zur Standardhöhe von 185 cm.



## NEU: Tor im Eigenbau, stabil, robust, langlebig!

### ALU-Torrahmen-Set

Abm.: 100 x 179,5 cm

Universal für DIN L + R

in Anthrazit + Silber

Rahmen: 40 x 70 mm



**Anthrazit**  
Pulverbeschichtet  
Art. 52601



**Silber**  
Anodisiert  
Art. 52600

### Produktdetails:

- 1 4-teiliger Aluminium Torrahmen mit einer innenliegenden Nut für Füllungen von 20 mm Stärke
- 2 Stabile Winkel-Ladenbänder aus verzinktem Stahl, Anthrazit oder Grau pulverbeschichtet, mit Schrauben
- 3 Verstellbare Beschläge für eine genaue Ausrichtung des Tores - auch später nachstellbar!
- 4 Türdrücker aus Edelstahl
- 5 Einsteckschloss für DIN L + R
- 6 Profilylinder mit einseitigem Drehknopf und Rosetten inkl. 4 Schlüsseln
- 7 Toranschlag aus Edelstahl mit Schrauben für die Montage an den Torpfosten

## Bausatz ohne Füllung

1 ALU-Rahmen mit 20 mm Nut

Montagevideo **EASY-FENCE**  
System by Delta Gartenholz

Tor & Füllung 20 mm

Bitte Montagevideo beachten!  
[www.zaun-planer.com/de/service](http://www.zaun-planer.com/de/service)

3 Einstellbare Beschläge      2 Extra Stabilität durch Winkel-Ladenbänder

### All Inclusive!

**Mega praktisch:**  
Der Drehknopf am Zylinderschloss! Das abgeschlossene Grundstück können Sie verlassen, ohne eine Schlüssel in der Tasche zu haben. Zum Beispiel um die Mülltonnen an die Straße zu stellen.



Harmonie pur! EASY-ROM ALU-Rhombuszaun in Anthrazit mit einer exakten Linienführung im passenden Tor.

## Ein Tor voller Möglichkeiten


Gestalten Sie Ihr Tor,  
Ihre Visitenkarte zu  
Ihrem Garten und  
Grundstück.



[www.zaun-planer.com](http://www.zaun-planer.com)

WPC EASY-FENCE

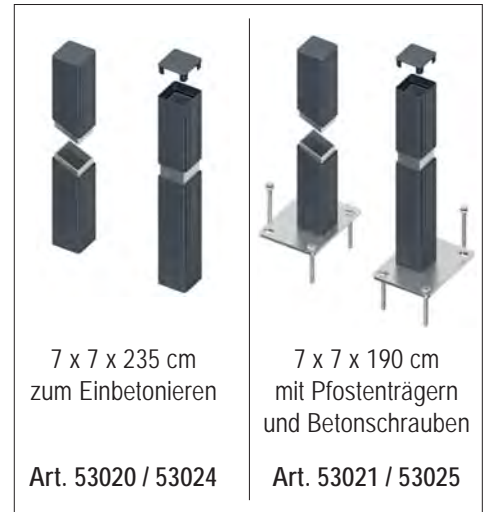
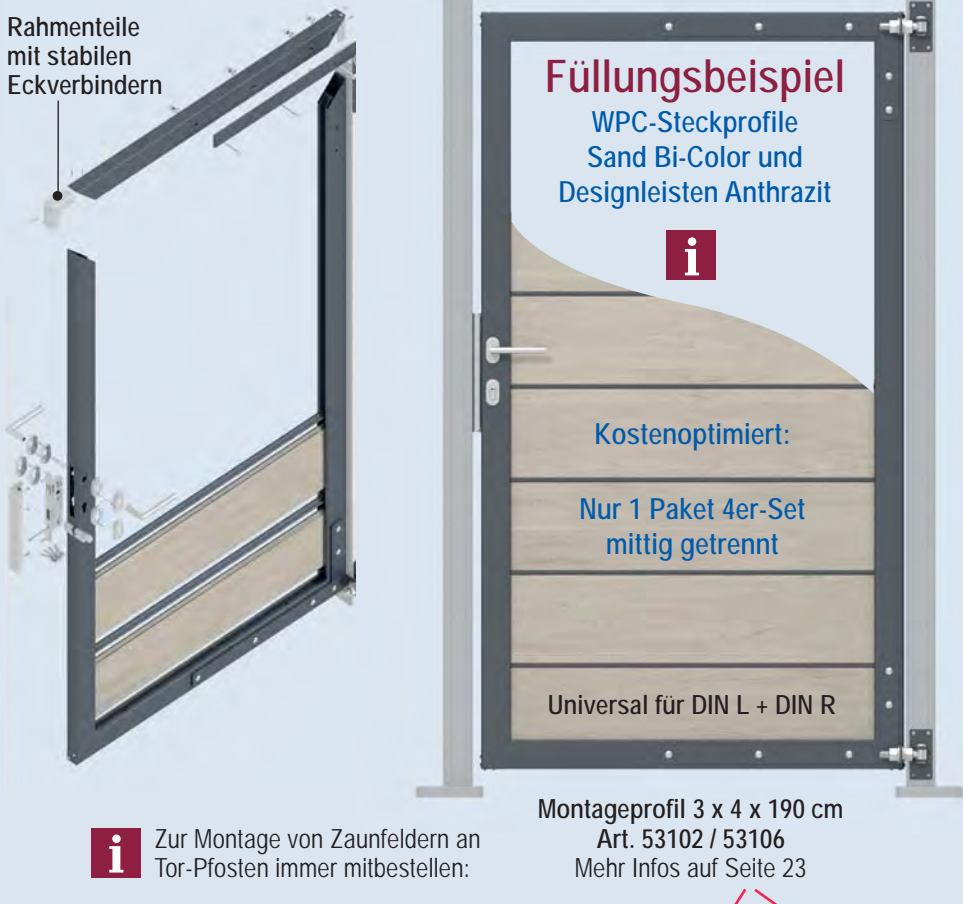
ALU EASY-ROM





Verwenden Sie stets die  
stahlverstärkten Torpfosten  
im 2er-Set!

Rahmenteile  
mit stabilen  
Eckverbindern



Optional erhältlich für  
Tor-Pfosten 7 x 7 x 190 cm:

Pfostenträger-Abdeckungen  
aus Vollkunststoff, 2er-Set  
Art. 53046 / 53047



In einer Linie! EASY-FENCE Sand Bi-Color mit Pfosten und Designleisten in Anthrazit. Das Tor und die Sichtschutzelemente bilden eine übereinstimmende Einheit.

## Sicherheit für viele Jahre

Unser Gartentor ist robust und langlebig! Dank der nachstellbaren Beschläge lässt es sich immer einwandfrei öffnen und schließen.

**Eine Besonderheit:** Die Füllung kann mit den nebenstehenden Elementen übereinstimmend gestaltet werden. Beispiel: Die Linienführungen von Tor und Zaun werden exakt aufeinander abgestimmt. Es entsteht ein harmonisches Miteinander.

### Tipp:

Wenn das Tor mal „klemmt“  
wird es hier wieder eingestellt.



Der Zaun wächst mit jeder Designleiste um 10 mm



2 Sets á 4 Steckprofile benötigen Sie für einen Sichtschutzzaun

Alle Höhenangaben inkl. 5 cm Bodenabstand

### 30-37 EASY-FENCE Pfosten mit 3 Nuten



Mit flacher, edler Pfostenkappe


Pfosten 70 x 70 mm Silber + Anthrazit  
Mit edler Oberfläche, Details Seiten 4-5

### 9-12




Designleiste Silber + Anthrazit  
Sichtfläche 10 mm Höhe

### 13-18



6 Inlays zur Auswahl

### 19-27




ALU - Rhombuszäune Anthrazit, Silber  
und Terragrau Details Seiten 12-15

### 38



EASY-FENCE Pfostenträger  
Stahl feuerverzinkt  
inkl. Betonschrauben,  
für Pfosten 100 cm  
und 190 cm

EASY-FENCE Sand Bi-Color mit Design-,  
Start u. Abschlussleisten, Pfosten und  
Inlay VIERO in Anthrazit.



EASY-SERVICE  
Montagevideos  
Ansehen. Vorbereiten. Montieren.

Scan  
mich!























Pfosten auf Pfostenträger

▲ 7+8  
Startleiste

▲ 38  
Pfostenträger

▲ ca. 5 cm  
Abstand zum Fundament


Pos.	Artikel	Abm.	Farbe	Art.	Menge
1	 <b>CLASSIC WPC-Steckprofil, 4er-Set</b> 2 Sets ergeben ein Zaunelement	180 x 87 cm	Anthrazit	52501	
2			Grau	52521	
3			Sand Bi-Color	52541	
4			Braun*	52561	
5	 <b>PROTEC WPC-Steckprofil, 4er-Set</b> 2 Sets ergeben ein Zaunelement	180 x 87 cm	Basaltgrau	52581	
6			Urbangrau	52582	
7	 <b>ALU Start- und Abschlussleiste - Set</b> Startleiste = unten / Abschlussleiste = oben	je 3 x 2 x 180 cm	Silber	52400	
8			Anthrazit	52401	
9	 <b>ALU Designleisten 7er-Set</b> Jede Leiste erhöht den Zaun um 10 mm Sichtfläche	7 Stück	Silber	52411	
10		L = 180 cm	Anthrazit	52413	
11	 <b>ALU Designleiste - stückweise bestellbar</b> Jede Leiste erhöht den Zaun um 10 mm Sichtfläche	1 Stück	Silber	52412	
12		L = 180 cm	Anthrazit	52414	
13	 <b>Inlay VIERO</b> ALU-Gitter mit 10 x 10 mm Öffnungen	180 x 21 cm	Silber	52420	
14			Anthrazit	52421	
15	 <b>Inlay ASTRO</b> ALU-Sternenhimmel Ø 5 – 25 mm	180 x 21 cm	Silber	52424	
16			Anthrazit	52425	
17	 <b>Inlay SNOW</b> Acrylglas matt mit ALU-Rahmen	180 x 21 cm	Silber	52422	
18			Anthrazit	52423	
19	 <b>EASY-ROM ALU-Rhombuszaun</b> 30 Einzelprofile 20 x 60 mm inkl. Abstandshaltern	180 x 180 cm	Silber	53143	
20			Anthrazit	53140	
21			Terragrau	53146	
22	 <b>EASY-ROM ALU-Rhombuszaun</b> 30 Einzelprofile 20 x 60 mm inkl. Abstandshaltern	90 x 180 cm	Silber	53144	
23			Anthrazit	53141	
24			Terragrau	53147	
25	 <b>EASY-ROM ALU-Rhombuszaun</b> 30 Einzelprofile 20 x 60 mm inkl. Abstandshaltern	60 x 180 cm	Silber	53145	
26			Anthrazit	53142	
27			Terragrau	53148	
28	 <b>Abstandshalter für EASY-ROM</b> für extra-hohen Zaun, Set = 60 Stück.	2,3 x 0,4 x 0,6 cm	Grau	53164	
29			Anthrazit	53162	
30	 <b>EASY-FENCE ALU-Pfosten Oberfläche anodisiert</b> mit 3 Nuten, je 2 Nutleisten und 3 Auflageleisten für die Steckprofile inkl. stabiler Pfostenkappe	7 x 7 x 100 cm	Silber	53004	
31		7 x 7 x 190 cm	Silber	53002	
32		7 x 7 x 235 cm	Silber	53001	
33		7 x 7 x 295 cm	Silber	53000	
34	 <b>EASY-FENCE ALU-Pfosten Oberfläche pulverbeschichtet</b> mit 3 Nuten, je 2 Nutleisten und 3 Auflageleisten für die Steckprofile inkl. stabiler Pfostenkappe	7 x 7 x 100 cm	Anthrazit	53009	
35		7 x 7 x 190 cm	Anthrazit	53007	
36		7 x 7 x 235 cm	Anthrazit	53006	
37		7 x 7 x 295 cm	Anthrazit	53005	
38	 <b>EASY-FENCE Pfostenträger für Pfosten 100 und 190 cm</b> Stahl feuerverzinkt, inkl. 4 Betonschrauben 10 x 100 mm	11 x 17 x 40 cm	Silber	53040	
39	 <b>Pfostenträger-Abdeckung</b> aus Vollkunststoff, passend für 53040	11 x 17 x 2 cm	Silber	53044	
40			Anthrazit	53045	
41	 <b>EASY-FENCE Torrahmen-Sets</b> für Füllung mit WPC oder EASY-ROM	100 x 179,5 cm	Silber	52600	
42			Anthrazit	52601	
43	 <b>ALU-Tor-Pfosten stahlverstärkt 2er-Set</b> zum Einbetonieren	7 x 7 x 235 cm	Silber	53020	
44			Anthrazit	53024	
45	 <b>ALU-Tor-Pfosten stahlverstärkt 2er-Set</b> inkl. Pfostenträgern und 4 Betonschrauben 10 x 100 mm	7 x 7 x 190 cm	Silber	53021	
46			Anthrazit	53025	
47	 <b>Pfostenträger-Abdeckung 2er-Set für ALU-Tor-Pfosten</b> aus Vollkunststoff, passend für 53021 + 53025	15 x 20 x 2 cm	Silber	53046	
48			Anthrazit	53047	

## Verzaubern Sie Ihren Garten mit fantastischen Licht-Erlebnissen.

Nach dem Sonnenuntergang stimmungsvolles Licht im Garten oder auf der Terrasse - ein faszinierender Effekt. Möglich wird dieser mit dem neuen EASY-FENCE LED-Lichtsystem.


① LED-Lichtleisten werden von oben in die Systempfosten geschoben oder ② zwischen WPC-Profile gesteckt und strahlen neutralweiß. Zusätzlich können Sie mittels ⑤ Farbwechsler und Dimmer per Fernbedienung eine Wohlfühl-Atmosphäre erzeugen. Auch für Sicherheit und Orientierung kann das System sorgen: Dunkle Ecken können Sie ausleuchten oder Einfahrten aufhellen und die Lichtleisten z. B. mit einem Bewegungsmelder steuern.

### Tipp:



Planen Sie Ihre Anlage wie ein Profi, weil's genau werden muss!

[www.zaun-planer.com](http://www.zaun-planer.com)



▲ Die ① LED-Lichtleiste wird von oben in die Systempfosten geschoben. Eine stabile Pfostenkappe schützt die Lichtleiste von oben.

**Hinweis:** Bei Eckpfosten und Montageprofilen kann die Lichtleiste nicht eingebaut werden.

◀ Die transparente, diffuse wasserfeste Kunststoffhülle (IP65) schützt den darin verbauten LED-Streifen und verteilt das Licht blendfrei und gleichmäßig. Die leistungsstarken LED's sorgen für eine gute Ausleuchtung bei niedrigem Energieverbrauch.

Die Standard-Lichtfarbe 4000K (neutralweiß) kann durch den Einsatz vom ⑤ LED-Color Maker auf alle 256 RGB-Farben erweitert werden, auch dimmen ist dann möglich.



▲ Mit wasserdichten (IP68) Schraubverbindungen werden die witterungsbeständigen Kabel mit dem ③ Trafo verbunden.

## Das EASY-FENCE Lichtsystem

① Art. 52405 LED-Lichtleiste für EASY-FENCE-Pfosten  
einfaches Einschieben in die Nut der Pfosten, inkl. 200 cm Kabel IP65

② Art. 52408 LED-Lichtleiste horizontal  
geeignet für EASY-FENCE WPC-Profile, inkl. 400 cm Kabel IP65

- ✓ Aluminiumgehäuse mit Kunststoffabdeckung
- ✓ robust, staubdicht und wassergeschützt
- ✓ Energieeffizienzklasse A: Stromverbrauch nur 8,5 Watt
- ✓ Helligkeit 800 Lumen, entspricht einer 60 Watt Glühbirne
- ✓ Lebensdauer ca. 30.000 Stunden
- ✓ Farbtemperatur ca. 4000K neutralweiß\*

\*Die Farben sind mit dem Farbwechsler „LED-Color Maker“ veränderbar.

③ Art. 52403 LED-Trafo 60 Watt IP68  
für maximal 6 LED-Lichtleisten

- 230 auf 12 Volt
- inklusive 200 cm Kabel mit Schuko-Stecker



④ Art. 52406 LED-Verlängerungskabel 200 cm IP68

- zur Überbrückung von Pfosten ohne Lichtleiste oder vom Trafo zur Lichtleiste

**Farbiges Licht:** Sofort oder später einfach ins System einzufügen!

⑤ Art. 52404 LED-Color Maker IP67  
mit 200 cm Kabel und Fernbedienung

- für Multi-Color Wiedergabe der Lichtleisten
- Funk-Fernbedienung
- 256 RGB-Farben einstell- und veränderbar
- Dimmfunktion
- verschiedene Beleuchtungsmodi wählbar

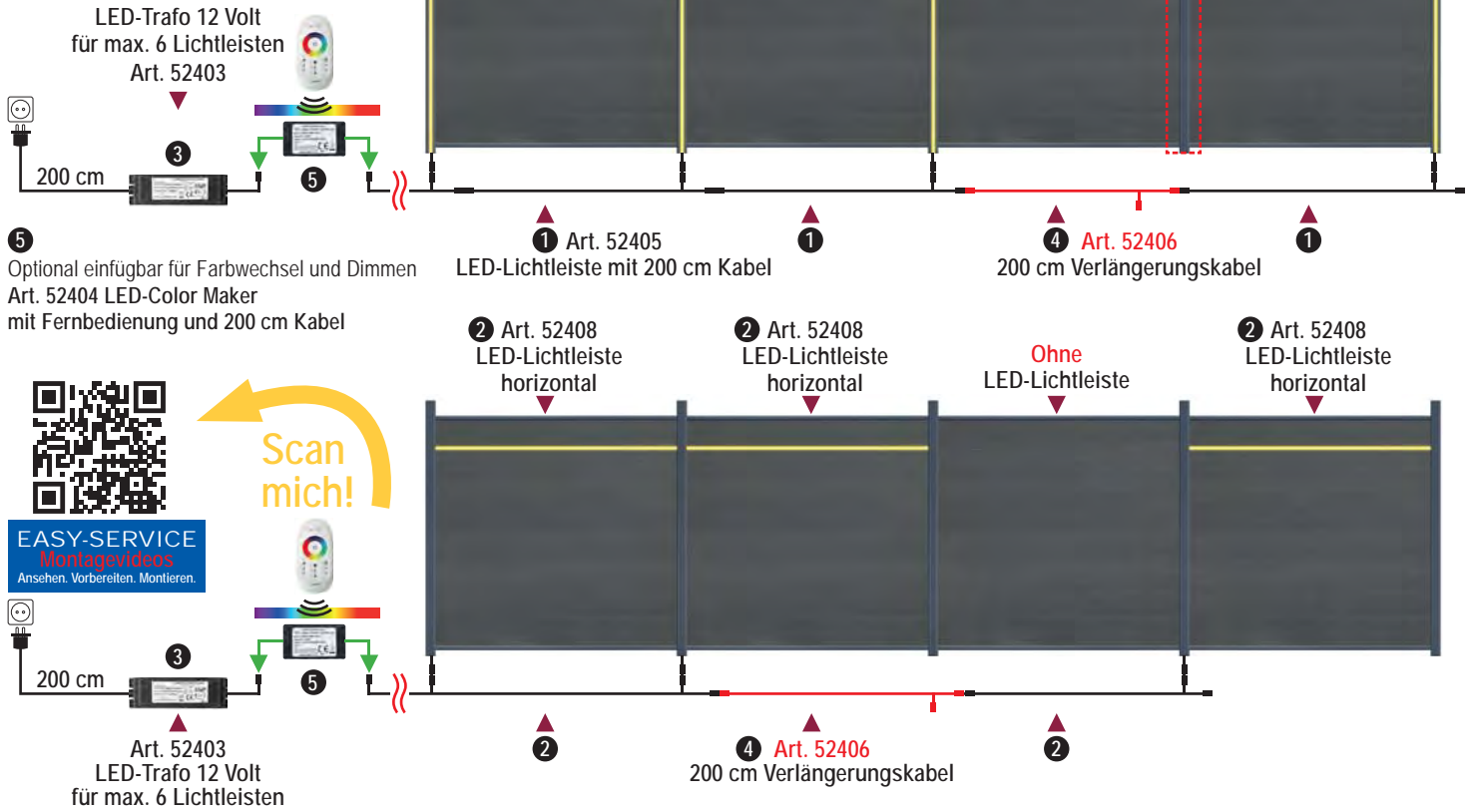


Die LED-Lichtleisten erzeugen eine wohnlige Atmosphäre.



Die Lichtfarbe lässt sich nach Stimmung und Jahreszeit variieren.

Bitte beachten:  
LED-Lichtleisten vertikal und horizontal sind nicht miteinander kombinierbar!

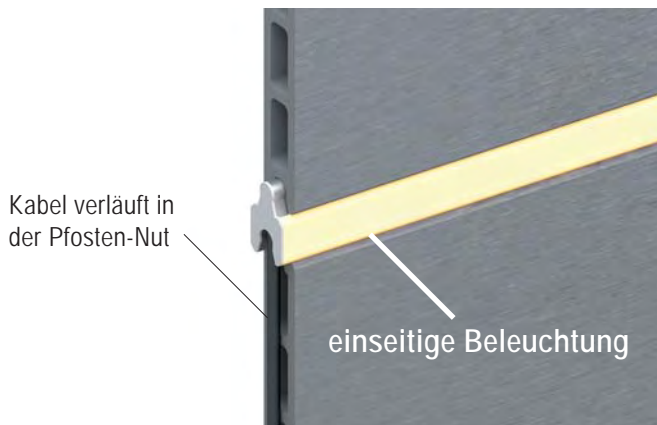


Eine gelungene Komposition. Stimmungsvoll vollenden die LED-Leuchten in den Pfosten den erweiterten Wohnraum im Garten.

# EASY-FENCE

System by Delta Gartenholz

Die leistungsstarken LEDs bieten eine gute Helligkeit bei minimalem Energieverbrauch. Standardmäßig strahlt das Licht in 4000K (neutralweiß), kann jedoch mit dem LED-Color Maker auf alle 256 RGB-Farben erweitert und nach Bedarf auch gedimmt werden.




Die wasserfeste Kunststoffhülle (IP65) ähnelt Milchglas und ist beidseitig verbaut, sodass die Vorder- und Rückseite der ausgeschalteten Lichtleiste eine gleiche Optik haben.

Darüber wird sich besonders Ihr Nachbar freuen: Ist die Beleuchtung eingeschaltet, wird nur die Vorderseite beleuchtet und die Rückseite bleibt dunkel.



Die LED-Lichtleiste horizontal wird zwischen WPC-Profilen gesteckt und kann an einer beliebigen Position eingesetzt werden. Das Anschlusskabel verläuft in der Pfosten-Nut und ist nach der Montage nicht sichtbar.




Ein gut beleuchteter Zaun sorgt für Sicherheit und Atmosphäre im Garten. Mit dem optionalen Color-Maker lassen sich verschiedene Modi abspielen und die Lichtfarben individuell anpassen.



Wie der Himmel auf Erden: EASY-FENCE WPC-Füllprofile in Basaltgrau kombiniert mit anthrazitfarbenen Astro-Inlays. Die RGB-farbige LED-Zaunbeleuchtung bringt eine stimmungsvolle Wohlfühlatmosphäre nun auch in Ihren Garten.




Der EASY-FENCE WPC Zaun in Anthrazit mit silbernen ALU-Elementen und horizontaler LED-Beleuchtung (Neutralweiß 4000K) setzt stilvolle Akzente und erhellt dezent Beet und Weg. Mit dem optional erhältlichen Color-Maker kann das Licht nach Belieben gedimmt werden.



**EASY-FENCE ALU Montageprofil** - Die flexible Lösung für jede Zaunmontage



- ermöglicht die einfache Befestigung an Wänden aller Art: Stein, Ziegel, Holz etc.
- zur Montage von Zaunfeldern an Tor-Pfosten
- kein Einbetonieren notwendig
- kein Pfostenträger notwendig



**EASY-FENCE ALU Montageprofil**

Silber matt anodisiert oder Anthrazit pulverbeschichtet

inkl. Abdeckkappe, ohne Befestigungsmaterial

	Silber	Anthrazit
Abmessungen	Art.	Art.
3 x 4 x 190 cm	53102	53106
3 x 4 x 235 cm	53101	53105

**EASY-FENCE Pfostenträger mit Maueradapter:** Zuverlässige Montage von Sichtschutz auf Mauern



Mauerbreite	Abmessungen	Silber	Anthrazit
12 - 16 cm	12 x 17 x 20 cm	Art. 53038	Art. 53039



Mauerbreite	Abmessungen	Silber	Anthrazit
17 - 30 cm	17 x 17 x 20 cm	Art. 53041	Art. 53042

Set bestehend aus:

- 1x EASY FENCE Pfostenträger, Stahl feuerverzinkt.
- 1x EASY-FENCE Maueradapter, Stahl, feuerverzinkt und pulverbeschichtet in Silber bzw. Anthrazit
- 4x Betonschrauben Ø10x100 bzw. 2x Betonschrauben Ø10x100 und 3x Ø10x80 mm

Bitte beachten Sie die technischen Details auf Seite 35 sowie die Montagevideos auf [www.delta-gartenholz.com/de/service](http://www.delta-gartenholz.com/de/service)

Die EASY-FENCE Maueradapter mit speziellem Pfostenträger bieten eine stabile Lösung zur Zaunmontage auf Mauern. Beide Adapter sind in zwei Farben erhältlich und gewährleisten eine sichere, langlebige Befestigung.

Geeignet für eine Pfostenlänge von max. 190 cm. Keine Tor-Montage möglich. Nicht geeignet für Beton-Mauern unter 12 cm Breite.

Erhältlich in zwei Varianten:

**Für Beton-Mauern 12-16 cm:** Ideal für L-Winkelstützen / L-Winkelsteine

**Für Beton-Mauern 17-30 cm:** Flexibel für breitere Mauern

**Hinweis:**

Für Beton-Mauern ab einer Breite von 30 cm ist kein spezieller Maueradapter notwendig. Nutzen Sie hier den Pfostenträger Art. 53040.



**Sturmanker-Set TORNADO: Gut gesichert für stürmische Zeiten!**

Der TORNADO Sturmanker passt perfekt zu allen ALU-Pfosten und Holzpfosten. Er sichert Ihre hochwertige Zaunanlage nicht nur in stark exponierten Lagen mit hohen Windlasten wie z.B. an der Küste oder auf dem flachen Land. Indem er die Pfosten nachhaltig stützt, bringt er somit zusätzliche Stabilität vor extremen Wetterverhältnissen.

Der stabile Sturmanker besteht aus massivem, feuerverzinktem Stahl 35 x 35 mm und ist zusätzlich hochwertig in Anthrazit bzw. Silber pulverbeschichtet (passend zur ALU-Pfostenoberfläche).

Dank der mitgelieferten Beschläge ist er universell für Holz- und ALU-Pfosten 7 x 7 cm oder 9 x 9 cm einsetzbar.

Abm. ca. 50 x 30 x 5 cm (L x T x B)

Inkl. Montageset mit 2 passenden Betonschrauben für eine dübellfreie Montage

Silber		Anthrazit
Art.		Art.
53122		53123

## NEU: EASY-BOARDS bereits weltweit bewährt!

Sie möchten Ihrem Grundstück, Ihrem Garten einen zeitlos attraktiven Rahmen geben? Hier finden Sie das geeignete Material. EASY-BOARDS sind neuartige Verbund- oder Sandwichplatten, auch ACP genannt. Genauer gesagt: Es sind zwei äußere Aluminiumplatten mit einem mehrlagigen harten Kunststoffkern. Die Platten entstammen einer erprobten und zuverlässigen Technologie. ACP-Platten sind seit Jahrzehnten im Fassadenbereich zuverlässig im Einsatz.



**Zaunplanung  
schnell + einfach**



Schauen Sie doch mal rein! Sie werden staunen wie leicht wir Ihnen die Zaunplanung machen.

### Aluminiumverbundplatten-ACP




Anthrazit

Terragrau

Rostoptik


#### Produktdetails:

- 6 mm starke APC-Platten mit Oberflächenversiegelung
- Pflegeleicht, geringe Schmutzanhaftungen
- Reinigung nur mit Wasser und Spülmittel
- Witterungsbeständig und langlebig
- Gute Formstabilität, bruch- und schlagfest
- Hohe UV-Beständigkeit
- Kürzbar: Sägen mit Hartmetallblatt bei geringer Drehzahl



Die Adapterleiste mit seitlichen Gummidichtungen hat eine Nutbreite von 6 mm. Die Leiste wird von oben in den Pfosten geschoben und nimmt die 6 mm EASY-BOARDS Elemente auf.

### Milchglas-Acryl

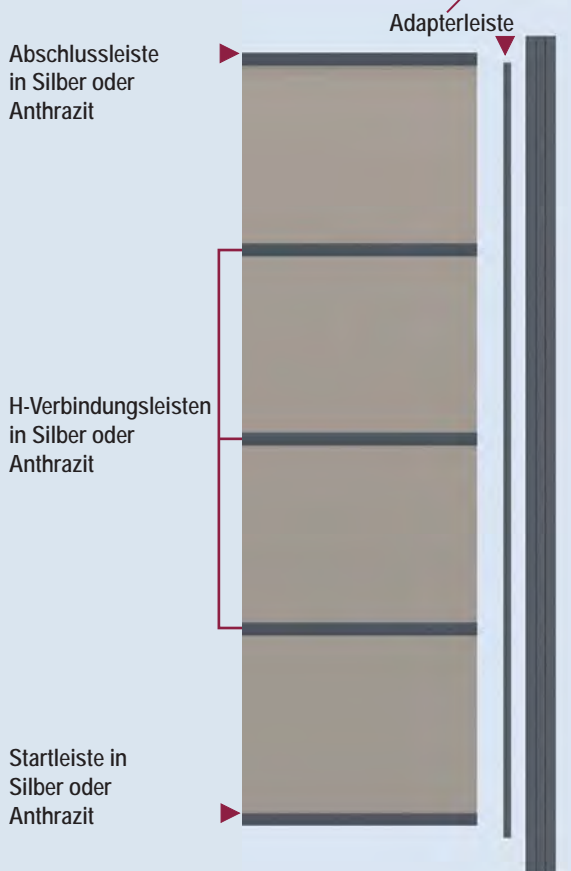


Milchglas, leicht transparent

#### Produktdetails:

- 6 mm starke Acrylglas-Platten
- Blickdicht, hinter der Platte sind Objekte nur schemenhaft zu sehen
- Hohe Lichtdurchlässigkeit
- Beidseitig glatt, gute Selbstreinigung
- Pflegeleicht, Reinigung nur mit Wasser und Spülmittel
- Witterungsbeständig und langlebig
- Hohe Bruch- und Schlagfestigkeit
- Gute Formstabilität
- Geringes Gewicht
- Einfache Be- und Verarbeitung
- Kürzbar: Sägen mit Hartmetallblatt bei geringer Drehzahl

## EASY-BOARDS Ein variables Stecksystem




Alle EASY-BOARDS-Produkte finden Sie in einer erklärenden Systemübersicht auf den Seiten 30-31





### 3 Typen und ein Tor zum Kombinieren



①

4er Set  
4 x 177 x 44,1 cm\*



②

Halbelement  
88 x 177 cm\*



③

Schrägelement  
88 x 176 / 88 cm\*




ALU-Torrahmen-Set  
100 x 181 cm

Bausatz  
ohne Füllung  
mit 6 mm Nut

\*Plattenmaße ohne Start- / Abschluss- und Verbindungsleisten.

### Viele Kombinationen sind möglich

Alle Maße = Breite x Höhe



①

177 x 181 cm



②

②

177 x 180 cm




②

88 x 181 cm



③

88 x 181 / 92 cm



②

177 x 92 cm

**i** In den Maßangaben sind die für den Zusammenbau erforderlichen Start- / Abschlussleisten und H-Verbindungsleisten enthalten.

### Gestaltungsbeispiele



Rostoptik und Milchglas



Terragrau



Anthrazit





## EASY-BOARDS

System by Delta Gartenholz

Für Haus und Garten der perfekte Rahmen.

**Ausdrucksstark.** Die horizontalen silberfarbenen Linien der Leisten unterstreichen die Präsenz dieser Sicht- und Windschutzanlage in Anthrazit.

**Effektiv.** Die flammigen, ausdrucksstarken Elemente in Rostoptik werden von gering transparenten Milchglas-BOARDS unterbrochen und schaffen eine ganz besondere Atmosphäre.



## EASY-BOARDS-Service

Wie kann mein Wunschzaun aussehen, fragen Sie sich? Die Antwort erhalten Sie mit unserem Zaunplaner. Bis ins letzte Detail können Sie Ihre Vorstellungen verwirklichen, speichern, ausdrucken und später sogar noch ändern und jetzt auch als Link zu speichern!



[www.zaun-planer.com](http://www.zaun-planer.com)





**Zukunftsbewußt:** EASY-BORDS-Elemente garantieren jahrzehntelange Witterungsbeständigkeit und extreme Pflegeleichtigkeit. Der warme, sanfte Erdfarbton Terragrau vollendet das Gesamtbild von Haus und Gartenanlage harmonisch.

**Flächenbetont:** Die großzügigen Halbelemente verleihen dieser nachbarschaftlich trennenden Zaunanlage eine moderne Optik.



## NEU: Tor Eigenbau im stabil, robust, langlebig!

### Alu-Torrahmen-Set

Abm.: 100 x 181 cm

Universal für DIN L + R

in Anthrazit + Silber

Rahmen: 40 x 70 mm



**Anthrazit**  
Pulverbeschichtet  
Art. 52451



**Silber**  
Anodisiert  
Art. 52450

### Produktdetails:

- 1 4-teiliger Aluminium Torrahmen mit einer innenliegenden Nut für Füllungen von 20 mm Stärke
- 2 Stabile Winkel-Ladenbänder aus verzinktem Stahl, Anthrazit oder Grau pulverbeschichtet, mit Schrauben
- 3 Verstellbare Beschläge für eine genaue Ausrichtung des Tores - auch später nachstellbar!
- 4 Türdrücker aus Edelstahl
- 5 Einsteckschloss für DIN L + R
- 6 Profilzylinder mit einseitigem Drehknopf und Rosetten inkl. 4 Schlüsseln
- 7 Toranschlag aus Edelstahl mit Schrauben für die Montage an den Torpfosten

### Bausatz ohne Füllung

1 ALU-Rahmen mit 6 mm Nut



Montagevideo **EASY-FENCE**  
System by Delta Gartenholz



Tor & Füllung 6 mm

**Bitte Montagevideo beachten!**  
[www.zaun-planer.com/de/service](http://www.zaun-planer.com/de/service)

### All Inclusive!



**Mega praktisch:**  
Der Drehknopf am Zylinderschloss! Das abgeschlossene Grundstück können Sie verlassen, ohne eine Schlüssel in der Tasche zu haben. Zum Beispiel um die Mülltonnen an die Straße zu stellen.

3

**Einstellbare Beschläge**

2

**Extra Stabilität durch Winkel-Ladenbänder**



Schön und sicher. EASY-BOARDS 4er-Set-Elemente in Anthrazit mit edlen Verbindungsleisten in ALU-Silber schützen mit dem stabilen Tor den privaten Bereich dauerhaft.

## Ein Tor voller Möglichkeiten

Gestalten Sie Ihr Tor, Ihre Visitenkarte zu Ihrem Garten und Grundstück.



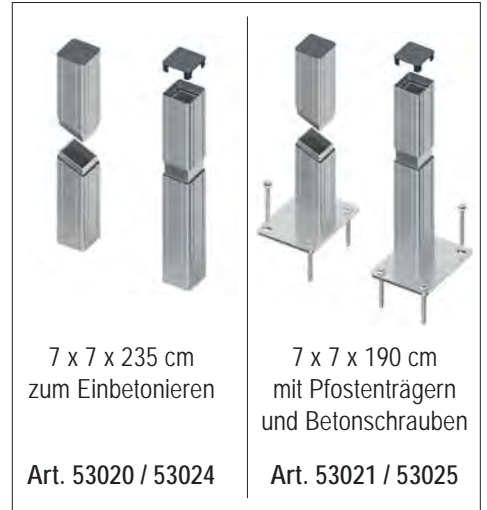
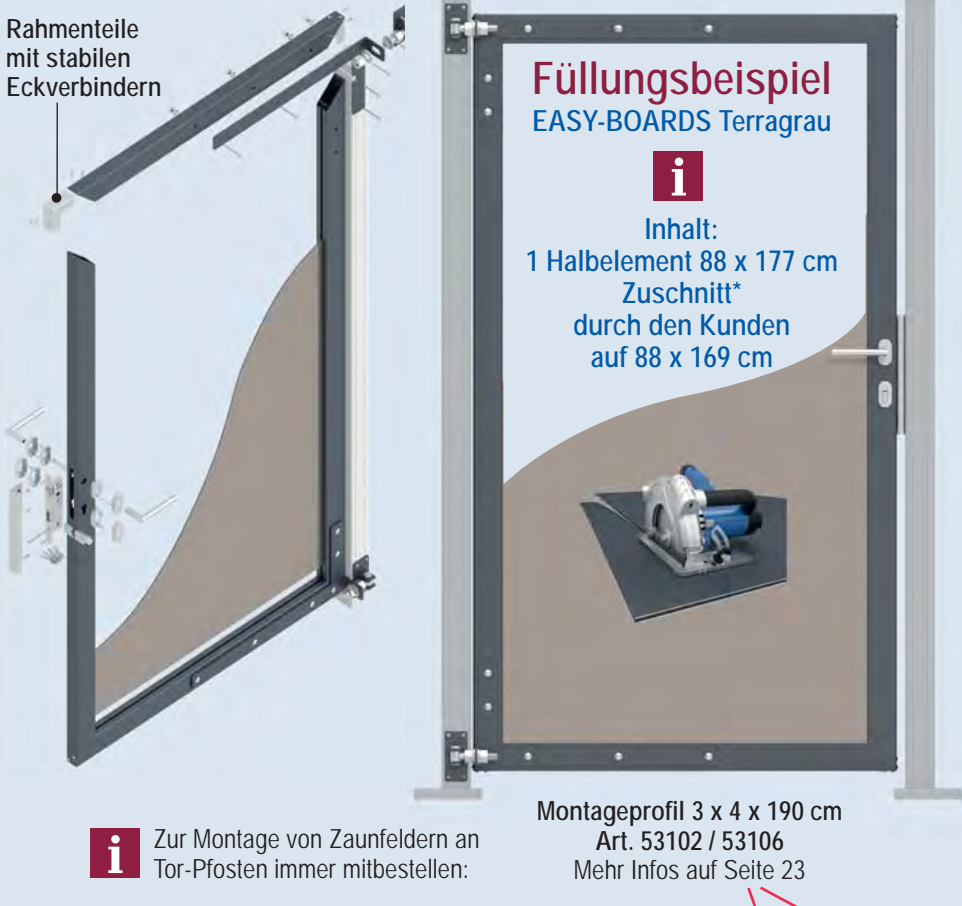
[www.zaun-planer.com](http://www.zaun-planer.com)

### EASY-BOARDS




Verwenden Sie stets die  
stahlverstärkten Torpfosten  
im 2er-Set!

Rahmenteile  
mit stabilen  
Eckverbindern



Optional erhältlich für  
Tor-Pfosten 7 x 7 x 190 cm:

Pfostenträger-Abdeckungen  
aus Vollkunststoff, 2er-Set  
Art. 53046 / 53047



Die neue Großzügigkeit! Die flächigen EASY-BOARDS Halbelemente in Rostoptik in Kombination mit Milchglas trennen außergewöhnlich und zeitlos schön.

## Sicherheit für viele Jahre

Unser Gartentor ist robust und langlebig! Dank der nachstellbaren Beschläge lässt es sich immer einwandfrei öffnen und schließen.

**Eine Besonderheit:** Die Füllung kann mit den nebenstehenden Elementen übereinstimmend gestaltet werden. Beispiel: Die Linienführungen von Tor und Zaun werden exakt aufeinander abgestimmt. Es entsteht ein harmonisches Miteinander.

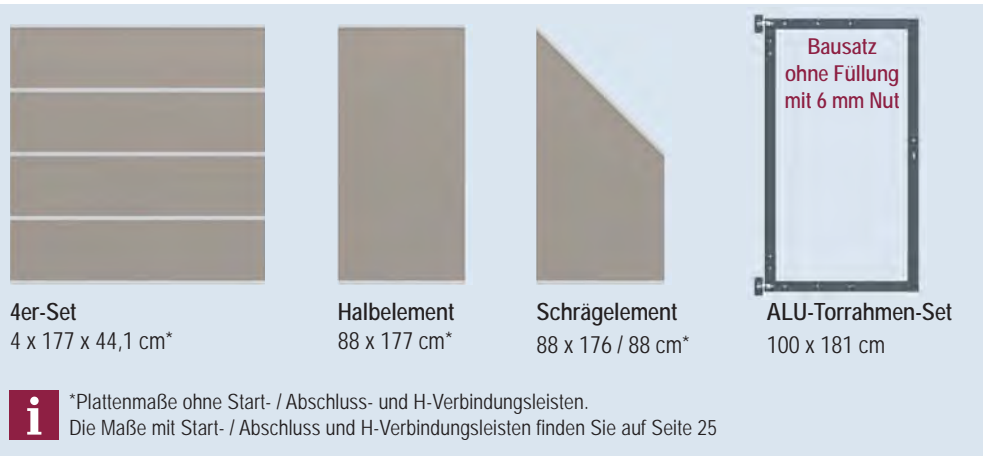
### Tip:

Wenn das Tor mal „klemmt“  
wird es hier wieder eingestellt.



## NEU: EASY-BOARDS Das muss man wissen!

Die 6 mm starken EASY-BORDS-Platten werden mit EASY-FENCE Pfosten verbaut. Eine Adapterleiste (siehe Pos. 13-14) reduziert die Nut des Pfostens von 20 auf 6 mm. Diese Leiste ist Bestandteil des Montageleisten-Sets und wird einfach von oben in den Pfosten geschoben. Seitliche Gummidichtungen in der Adapterleiste sorgen für einen sicheren Halt der Platten. Daher können EASY-FENCE-Pfosten mit einer 20 mm breiten Nut genutzt werden und ermöglichen einen unkomplizierten Material-Mix mit dem 20mm starkem WPC und / oder EASY-ROM.



### 17-24 EASY-FENCE Pfosten mit 3 Nuten



Pfosten 70 x 70 mm Silber + Anthrazit  
Mit edler Oberfläche, Details Seiten 4-5

### 13-14 Montageleisten-Set, immer für EASY-BOARDS erforderlich!



Start- und Abschlussleiste Silber + Anthrazit  
Adapterleiste mit Gummidichtungen Anthrazit, zum Einschub in den Pfosten

### 15-16

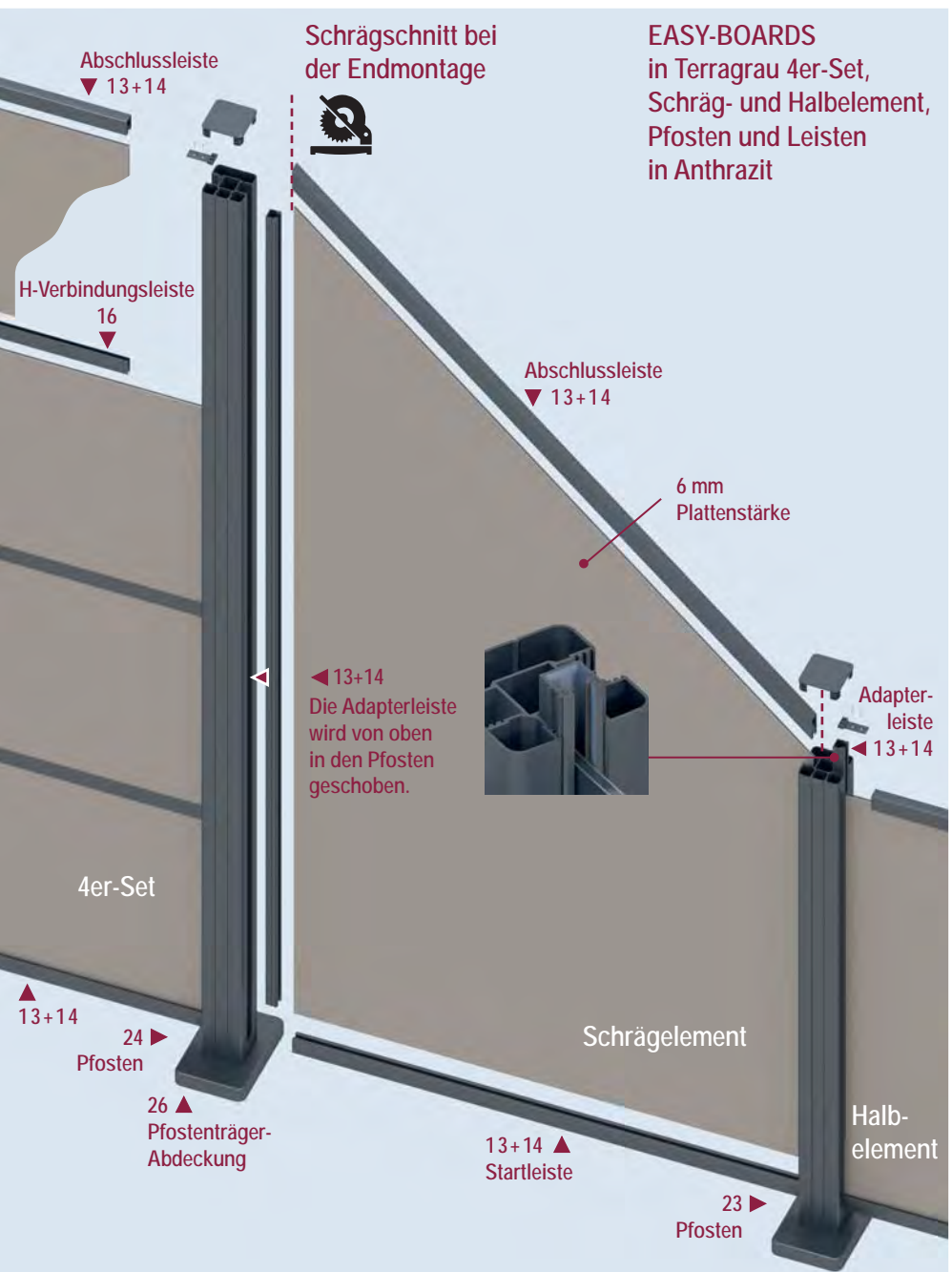


H-Verbindungsleisten Silber + Anthrazit

### 25



**EASY-FENCE Pfostenträger**  
Stahl feuerverzinkt inkl. Betonschrauben, für Pfosten 100 cm und 190 cm



### 26-27
















**Pfostenträger-Abdeckung**  
Silber + Anthrazit aus Vollkunststoff, passend für Pfostenträger 53040

**EASY-SERVICE Montagevideos**  
Ansehen. Vorbereiten. Montieren.



Scan mich!



Pos.	Artikel	Abm.	Farbe	Art.	Menge
1 2 3 4	 EASY-BOARDS, 4er-Set	4 Platten à 177 x 44,1 cm	Anthrazit Terragrau Rostoptik Milchglas	52468 52473 52478 52483	
5 6 7 8	 EASY-BOARDS, Halbelement	88 x 177 cm	Anthrazit Terragrau Rostoptik Milchglas	52469 52474 52479 52484	
9 10 11 12	 EASY-BOARDS, Schrägelement	88 x 177 / 88 cm	Anthrazit Terragrau Rostoptik Milchglas	52470 52475 52480 52485	
13 14	 EASY-BOARDS ALU-Montageleisten-Set 2x U-Profil als Start- und Abschlussleiste 2x Adapterleisten inkl. Gummidichtungen	je 2 Stück 2 x 3 x 177 cm 2 x 2 x 175 cm	Silber Anthrazit	52460 52461	
15 16	 EASY-BOARDS ALU-Verbindungsleisten 3er-Set als Zwischenleisten für EASY-BOARDS 4er-Set und 2x Halbelement horizontal (nur 1x pro Zaun notwendig)	je 3 Stück 1 x 3 x 177cm	Silber Anthrazit	52464 52465	
17 18 19 20	 EASY-FENCE ALU-Pfosten Oberfläche anodisiert mit 3 Nuten, je 2 Nutleisten und 3 Auflageleisten für die Steckprofile, inkl. stabiler Pfostenkappe	7 x 7 x 100 cm 7 x 7 x 190 cm 7 x 7 x 235 cm 7 x 7 x 295 cm	Silber Silber Silber Silber	53004 53002 53001 53000	
21 22 23 24	 EASY-FENCE ALU-Pfosten Oberfläche pulverbeschichtet mit 3 Nuten, je 2 Nutleisten und 3 Auflageleisten für die Steckprofile, inkl. stabiler Pfostenkappe	7 x 7 x 100 cm 7 x 7 x 190 cm 7 x 7 x 235 cm 7 x 7 x 295 cm	Anthrazit Anthrazit Anthrazit Anthrazit	53009 53007 53006 53005	
25	 EASY-FENCE Pfostenträger für Pfosten 100 und 190 cm Stahl feuerverzinkt, inkl. 4 Betonschrauben 10 x 100 mm	11 x 17 x 40 cm	Silber	53040	
26 27	 Pfostenträger-Abdeckung aus Vollkunststoff, passend für 53040	11 x 17 x 2 cm	Silber Anthrazit	53044 53045	
28 29	 EASY-BOARDS Torrahmen-Sets für Füllung mit EASY-BOARDS Halbelement	100 x 181 cm	Silber Anthrazit	52450 52451	
30 31	 ALU-Tor-Pfosten stahlverstärkt 2er-Set zum Einbetonieren	7 x 7 x 235 cm	Silber Anthrazit	53020 53024	
32 33	 ALU-Tor-Pfosten stahlverstärkt 2er-Set inkl. Pfostenträgern und 4 Betonschrauben 10 x 100 mm	7 x 7 x 190 cm	Silber Anthrazit	53021 53025	
34 35	 Pfostenträger-Abdeckung 2er-Set für ALU-Tor-Pfosten aus Vollkunststoff, passend für 53021 + 53025	15 x 20 x 2 cm	Silber Anthrazit	53046 53047	

## Hochwertig eingerahmt und überzeugend pflegeleicht

Die CARYS-Elemente haben einen 40 x 62 mm Aluminium-Rahmen blank anodisiert. Das Innenleben besteht aus 20 mm starken WPC Profilen.




Breite x Höhe	180 x 180 cm	90 x 180 cm	90 x 180/90 cm	180 x 90 cm	Einzeltor 100 x 180 cm
Farbe	Art.	Art.	Art.	Art.	Art.
Anthrazit	52100	52101	52102	52103	52104
Grau	52110	52111	52112	52113	52114

Die Einzeltore sind universal DIN links oder DIN rechts montierbar. Inkl. folgendem Zubehör: 2 verstellbare Ladenbänder sowie 2 Torangeln aus mattem Edelstahl, Schlosskasten PZ vorgerichtet, Drückergarnitur-Set inkl. Langschildern und Toranschlag. Allen notwendigen Beschläge im Paket enthalten. Bitte separat kaufen: Passender Profilzylinder 30/30 mm. Zaunmontage nur mit dem „CARYS“-Zubehör zulässig.

CARYS WPC-Rahmenzäune in Grau mit BASIC-Pfosten in Silber überzeugen und hinterlassen einen bleibenden Eindruck.

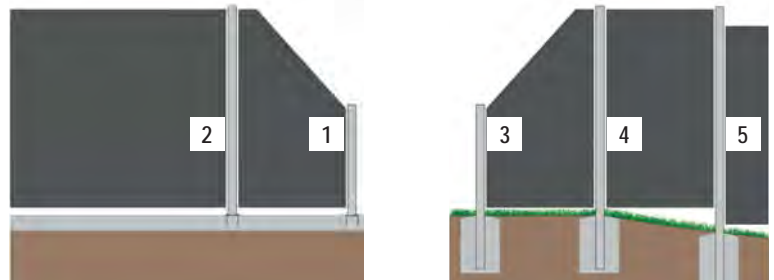






Der ausdrucksvolle Aluminium-Rahmen mit einer Breite von 62 mm verleiht den CARYS Sichtschutzelementen eine großzügige Eleganz. Die breiten WPC Profile verstärken den hochwertigen Eindruck. Das blank anodisierte Aluminium wirkt sehr edel. Unsere Spezialität: Aufgrund der verdeckten Montage der Zaunhalter bleibt die makellose Ansicht der Rahmen erhalten.

**Tipp:** Planen Sie Ihre Anlage wie ein Profi, weil's genau werden muss!  
[www.zaun-planer.com](http://www.zaun-planer.com)



Für Pfostenträger zur Montage auf Beton, Stein etc.

Zum Einbetonieren zum Einbau ins Erdreich




Pos.	Artikel	Länge	Farbe	Art.
<b>BASIC ALU-Pfosten, 70 x 70 mm, Silber anodisiert oder Anthrazit pulverbeschichtet</b>				
1	für Montage auf Pfostenträger	100 cm	Silber	52043
		190 cm	Silber	52041
3	zum Einbetonieren im Erdreich	150 cm	Silber	52042
		235 cm	Silber	52040
		295 cm	Silber	52039
1	für Montage auf Pfostenträger	100 cm	Anthrazit	52048
		190 cm	Anthrazit	52046
3	zum Einbetonieren im Erdreich	150 cm	Anthrazit	52047
		235 cm	Anthrazit	52045
		295 cm	Anthrazit	52044
	<b>BASIC-Pfostenträger für Pfosten 100 und 190 cm</b> Stahl feuerverzinkt, inkl. Betonschrauben 10 x 100 mm	11x17x40 cm	Silber	52079
	<b>Pfostenträger-Abdeckung</b> aus Vollkunststoff, passend für Pfostenträger 52079	11x17x2 cm	Silber Anthrazit	53044 53045
	<b>CARYS Zaunhalter Edelstahl</b> für verdeckte Montage, inkl. Bohrschrauben	6er-Set	Silber	52099
<b>BASIC ALU-Tor-Pfosten, stahlverstärkt, Silber anodisiert oder Anthrazit pulverbeschichtet</b>				
	2er-Set inkl. Pfostenträgern und 4 Betonschrauben 10 x 100 mm	190 cm	Silber	52060
		190 cm	Anthrazit	52064
	2er-Set zum Einbetonieren im Erdreich	235 cm	Silber	52059
		235 cm	Anthrazit	52063
	<b>Pfostenträger-Abdeckung 2er-Set für ALU-Tor-Pfosten</b> aus Vollkunststoff, passend für 52060 + 52064	15x20x2 cm	Silber Anthrazit	53046 53047
	<b>TORNADO Sturmanker</b> inkl. 4 Betonschrauben 10 x 100 mm und Montagematerial aus Edelstahl Details auf den Seiten 23 und 35	5x30x50 cm	Silber Anthrazit	53122 53123

## Aluminium

### Aluminium in Silber

Pfosten, Abschlüsse und Designleisten sind anodisiert. Dabei wird eine Schutzschicht elektrolytisch




erzeugt – ein Verfahren, das als anodische Oxidation bezeichnet wird. Die oberste Aluminiumschicht wird widerstandsfähiger gegen Korrosion und Witterung, zusätzlich erhöht sich ihre Härte zum Schutz vor Kratzern und mechanischen Einflüssen.

### Besonderheit bei EASY-FENCE ALU Silber

Unsere Aluminium-Oberflächen werden superfein sandgestrahlt. Dadurch entsteht eine matte, edle Optik mit reduzierten Spiegelungen und geringerer Schmutzanfälligkeit.

### Aluminium in Anthrazit und Terragrau



Pfosten, Abschlüsse und Designleisten sind mit einer Pulverbeschichtung veredelt. Bei diesem Verfahren wird das Aluminium elektrisch aufgeladen, mit Pulverlack beschichtet und eingebrannt. Auch diese Produkte haben eine matte, elegante Oberfläche, die pflegeleicht ist und keine zusätzliche Beschichtung benötigt. Zur Reinigung genügen warmes Wasser und Spülmittel. Wichtiger Hinweis: Verwenden Sie keine lösemittel- oder kreidehaltigen Reiniger, da diese die Oberfläche angreifen oder beschädigen können.

### Bearbeitung von Aluminium

Aluminium lässt sich am besten mit einer Kappsäge mit feinzahnigem Metallsägeblatt oder einer Eisensäge zuschneiden. Anschließend sollten die Kanten mit einer feinen Feile oder Schleifpapier entgratet werden, um Verletzungen zu vermeiden. Wichtig: Nutzen Sie ausschließlich Feilen und Schleifmittel, die nicht zuvor für andere Metalle verwendet wurden. Fremdmaterialpartikel könnten sonst zu Rostbildung auf dem Aluminium führen.

**Tip:** Kürzen Sie Pfosten immer nur am Fußende und versiegeln Sie die Schnittstellen mit handelsüblichem Klarlack.

## EASY-FENCE WPC

### Werkstoff WPC

WPC (Wood-Polymer-Composite) ist ein Verbundwerkstoff aus Naturfasern, Kunststoff und Additiven. Er kombiniert die positiven Eigenschaften von Holz mit der Langlebigkeit von Kunststoff.



### Vorteile von WPC

- Gleichmäßige Oberfläche ohne Äste oder Risse
- Kein Splintern oder Verwerfen
- Besonders witterungsbeständig und langlebig
- Resistent gegen Insekten- und Pilzbefall


**Keine Imprägnierung notwendig:** WPC-Profile sind von Natur aus witterungsbeständig. Ein aufwendiges Einölen oder Streichen entfällt.

### Oberfläche

Leichte Farbnuancen entstehen durch Naturfasern, die sich mit dem Kunststoff verbinden. Dies sorgt für eine naturnahe Optik. Unsere WPC-Profile werden nach der Produktion geschliffen und gebürstet, um den Holzcharakter zu unterstreichen.

**Hinweis:** Achten Sie darauf, die WPC-Steckprofile einheitlich in die gleiche Richtung zu stecken (gekennzeichnet mit >>> im Bereich der Nut), um Farbunterschiede durch die Bürstichtung zu vermeiden.

**Prüfung vor dem Aufbau:** Kontrollieren Sie vor dem Aufbau alle Produkte auf Mängel. Spätere Reklamationen können wir nicht berücksichtigen.



### Besonderheit EASY-FENCE Sand Bi-Color

Bei dieser Variante ist Sand die Hauptfarbe, wobei dunklere Töne für eine natürliche Holzmaserung sorgen. Kein Element gleicht dem anderen – dadurch entsteht eine natürlich wirkende, moderne Zaunoptik.

**Tip:** Mischen oder drehen Sie die Steckprofile aus mehreren Paketen für eine ausgewogene Optik. Auch die Rückseiten können verwendet werden.

### EASY-SERVICE Montagevideos

Ansehen. Vorbereiten. Montieren.  
Wir zeigen Profi-Wissen, damit Ihre Zaun-Montage ein voller Erfolg wird.



### Bearbeitung von WPC

WPC hat eine hohe Materialfestigkeit und lässt sich wie Holz bearbeiten. Für den Zuschnitt eignet sich eine Kappsäge mit hartmetallbestückten Sägeblättern.

### Temperatur, Hitze & Montage

WPC dehnt sich bei Wärme aus und zieht sich bei Kälte zusammen. Daher sind Dehnungsfugen in den Pfosten notwendig (5 mm pro Seite).

**Tip:** Nutzen Sie zwei Abstandshalter (max. 20 mm starke gehobelte Latten), die jeweils 10 mm länger sind als das WPC-Steckprofil. So lassen sich die Pfosten leicht ausrichten. Lagern Sie das WPC min. 24 Stunden vor der Montage außen, damit es sich akklimatisieren kann. Durch Sonneneinstrahlung können WPC-Profile einen leichten Bogen zur Sonnenseite hin bekommen. Unsere stabilisierenden Aluminium-Designleisten minimieren diesen Effekt.

### Reinigung von WPC

Während der Produktion wird die WPC-Oberfläche geschliffen und gebürstet, wodurch sich Schleifstaubreste in den Poren ablagern können. Daher empfehlen wir eine Erstreinigung mit einer feinen Bürste und klarem Wasser direkt nach der Montage.

### Bei hartnäckigem Schmutz

- Warmes Wasser mit Spülmittel auf Essigbasis und einer feinen Bürste verwenden
- Hochdruckreiniger nur mit schwachem Wasserstrahl und in größerer Distanz einsetzen
- Keine lösemittel- oder kreidehaltigen Reiniger nutzen, da diese die Oberfläche angreifen

### Schwarze Flecken

Hohe Feuchtigkeit, schattige Bereiche und Gartenabfälle können Schimmelsporen begünstigen. Diese lassen sich mit einem handelsüblichen Grünbelagentferner beseitigen. Anschließend mit viel klarem Wasser nachspülen.

**Montagetipp:** Verwenden Sie pro Zaunelement eine Mischung der Steckprofile aus verschiedenen Paketen, um leichte Farbabweichungen auszugleichen und eine homogene Zaunanlage zu erhalten.

## Betonschrauben – Kraftvoll & zeitsparend, ganz ohne Dübel!

Pfostenmontage in Beton ohne Dübel? Kein Problem!

Mit unseren hochwertigen Betonschrauben lassen sich Zaunpfosten sicher und schnell montieren – perfekt für Profis und Heimwerker.

### Vorteile der Betonschrauben:

- ✓ Kein Dübel notwendig – einfach direkt ins gereinigte Bohrloch (Ø10 mm) eindrehen
- ✓ Schnelle & einfache Montage dank verstärkter Verzahnung an der Schraubenspitze
- ✓ Hohe Stabilität durch formschlüssiges Fräsen des Gewindes in den Beton
- ✓ Sicherer Halt: Die Schrauben sollten „kraftschlüssig“ angezogen werden – fest, aber ohne Überdrehen

Der Sechskantkopf mit angespresster Scheibe sorgt für optimale Kraftverteilung auf das Betonfundament – eine zusätzliche Unterlegscheibe ist nicht erforderlich. Betonschrauben sind ausschließlich für einen Betonuntergrund in den Druckfestigkeitsklassen C20/25 bis C50/60 und nicht etwa Mauerwerk geeignet.

Sollten Sie bei der Montage unsicher sein, ob ihre Gegebenheiten diese Vorgaben erfüllen, verwenden Sie bitte Injektionsmörtel und Gewindestangen oder fragen Sie Ihren Fachhändler. Die Verarbeitungshinweise und Randabstände in der Montageanleitung müssen beachtet werden.



## EASY-BOARDS ACP & Milchglas Acryl



Anthrazit



Terragrau



Rostoptik

### Werkstoff

ACP Aluminium Composite Panel (ACP) sind Sandwich- oder Verbundplatten. Sie bestehen aus einem massiven Kunststoffkern und einer beidseitigen Deckschicht aus Aluminium. Diese Komponenten bilden zusammen einen extrem stabilen Verbund. Hohe Festigkeit, Formstabilität und geringes Gewicht zeichnen die ACP-Elemente aus. Witterungsbeständigkeit sowie die außergewöhnliche Haltbarkeit, Bruch- und Schlagfestigkeit auch bei extremen Temperaturen, sind weitere Vorteile. Der weltweite Einsatz von ACP-Platten - insbesondere im Fassadenbereich - unterstreicht deren Qualität.

### Optik

Unsere EASY-BOARDS Platten setzen auf Flächenbetonung. Eindrucksvolle Oberflächen verleihen den Elementen eine prägnante Optik. EASY-BOARDS dient als Sicht- und Windschutz und rahmt Haus und Garten attraktiv und zeitlos ein. Dank hoher UV-Beständigkeit bleibt die Oberfläche jahrelang ansprechend.

### Lagerung

Um ein Verziehen der Platten zu vermeiden, sollten sie vor der Montage plan auf einer ebenen Fläche gelagert werden. Alternativ ist eine senkrechte Lagerung möglich, wobei der Schutz der Kanten beachtet werden sollte.

### Reinigung

Die Oberflächen von EASY-BOARDS ACP sind besonders pflegeleicht. Schmutzanhaftungen sind minimal, und die Reinigung ist mit Wasser und Spülmittel problemlos möglich.

Bitte beachten Sie die besonderen Reinigungshinweise bei Acrylglas.

### Bearbeitung

EASY-BOARDS ACP und Acrylglas lässt sich mit geeigneten Werkzeugen problemlos bearbeiten. Wir empfehlen Hartmetall-besetzte Sägeblätter für den Zuschnitt und Metallbohrer (HSS) für Bohrungen. Eine geringe Drehzahl und ein langsamer Sägevorschub sorgen für optimale Ergebnisse.

### Wichtige Hinweise

- Die Platten werden mit einer beidseitigen Schutzfolie geliefert. Diese muss vor dem Einsetzen in die Pfosten entfernt werden, um Rückstände hinter den Gummidichtungen zu vermeiden.
- Die ALU-Kanten der Platten sind scharf – bitte feste Handschuhe beim Handling tragen.
- Verpackung nicht mit einem Teppichmesser öffnen, um Beschädigungen der Oberfläche zu vermeiden.

Die ALU-Kanten der Platten sind scharf – bitte feste Handschuhe beim Handling tragen.

Wichtig: Verpackung nicht mit einem Teppichmesser öffnen, um Beschädigungen der Oberfläche zu vermeiden.



Milchglas, leicht transparent

### Besonderheit EASY-BOARDS Acryl

Acrylglas ist eine weit verbreitete Kunststoffart mit zahlreichen Vorteilen. Es zeichnet sich durch hohe Bruch- und Schlagfestigkeit, Langlebigkeit und Witterungsbeständigkeit aus. Zudem ist Acrylglas erheblich leichter und widerstandsfähiger als normales Glas und bietet ein hervorragendes Preis-Leistungs-Verhältnis. Seit Jahren wird es erfolgreich im Außenbereich eingesetzt.

### Optik

Unsere UV-beständigen Milchglas-Elemente haben eine glatte, matte Oberfläche. Sie sind undurchsichtig, aber dennoch lichtdurchlässig. Die Hintergründe sind nur schemenhaft erkennbar, wodurch ein perfekter Sichtschutz gewährleistet ist.

### Reinigung

Acrylglas darf nur mit Wasser und mildem Spülmittel gereinigt werden. Glasreiniger und Mittel mit Benzol, Ethanol, Alkohol, Terpentin oder Verdünnungen sind tabu. Auch trockenes Abwischen ist zu vermeiden, da es Kratzer verursachen kann.

### Montage

Bitte beachten Sie die Hinweise in den Montagevideos auf unserer Website unter <https://www.delta-gartenholz.com/de/service>

## TORNADO Sturmanker-Set: Perfekter Halt für stürmische Zeiten!

Der TORNADO Sturmanker bietet zusätzliche Stabilität für alle ALU- und Holzpfosten und schützt Ihre Zaunanlage vor extremen Wetterbedingungen – insbesondere in stark exponierten Lagen mit hohen Windlasten wie Küstengebieten oder offenen Flächen.

Eigenschaften:

Massiver, feuerverzinkter Stahl (35 x 35 mm),

Hochwertige Pulverbeschichtung in Anthrazit oder Silber (passend zur ALU-Pfostenoberfläche)

Tipp: Gehen Sie auf „Nummer sicher“ und planen Sie TORNADO Sturmanker gleich im 3D-Zaun-Konfigurator ([www.zaun-planer.com](http://www.zaun-planer.com)) mit ein – egal ob an der Vorder- oder Rückseite des Zauns.

Weitere Infos finden Sie auch auf der Seite 23.



## Pfostenträger mit Maueradaptern für Mauerbreite 12-16 cm (Art. 53038 / 53039)

Mit dem EASY-FENCE Pfostenträger und Maueradapter lassen sich Sichtschutzzäune nun auch auf geeigneten Mauern ab einer Breite von 12 cm realisieren. Besonders im Neubaubereich eröffnen sich dadurch völlig neue Möglichkeiten für die Garten- und Landschaftsgestaltung. Bitte beachten Sie hierzu unsere Montagehinweise sowie die entsprechenden Montagevideos.

### Technische Details sowie Voraussetzungen für die Nutzung des Maueradapter-Sets:

- Das Produkt ist ausschließlich für L-Winkelstützen nach DIN EN 13198 geeignet.
- Diese müssen eine Wandstärke von mindestens 12 - 16 cm aufweisen.
- Weiterhin müssen sie aus bewehrten Betonfertigteilen der Betongüten C30/37 respektive C35/45 bestehen.
- Die L-Winkelstützen müssen eine Mindesthöhe von 80 cm bzw. 105 cm haben.
- Die Einbautiefe bzw. das Einbindemaß ins Erdreich darf 30 cm nicht unterschreiten.
- Die Verlegehinweise des jeweiligen Herstellers sind zwingend einzuhalten.

Bei technischen Fragen wenden Sie sich bitte an den Hersteller der L-Winkelstützen oder an Ihren Baustoff-Fachmarkt.

### Wichtiger Hinweis zur Absturzsicherung:

Zäune, die auf Mauern installiert werden, erfüllen nicht die geltenden Normen für Absturzsicherungen gemäß den Anforderungen der Bauordnungen, insbesondere nach DIN 18065 sowie der ASR A2.1 (Technische Regeln für Arbeitsstätten).

Eine Produktauswahl für verschiedenen Mauerbreiten und Farben finden Sie auf der Seite 23.






Holen Sie sich auch unseren neuen Katalog Holz im Garten 2025



[www.delta-gartenholz.com](http://www.delta-gartenholz.com)



Holen Sie sich auch unseren neuen Katalog Spielgeräte 2025



[www.multi-play.net](http://www.multi-play.net)



Ihr Delta Gartenholz - Fachhändler



Delta Gartenholz GmbH & Co. KG

Am Lenkwerk 9 | D-33609 Bielefeld

Tel.: +49 (0)521 / 988188-0 | Fax: +49 (0)521 / 988188-13

[info@delta-gartenholz.com](mailto:info@delta-gartenholz.com) | [www.delta-gartenholz.com](http://www.delta-gartenholz.com)