

GARDO

Stücklisten mit Maßangaben

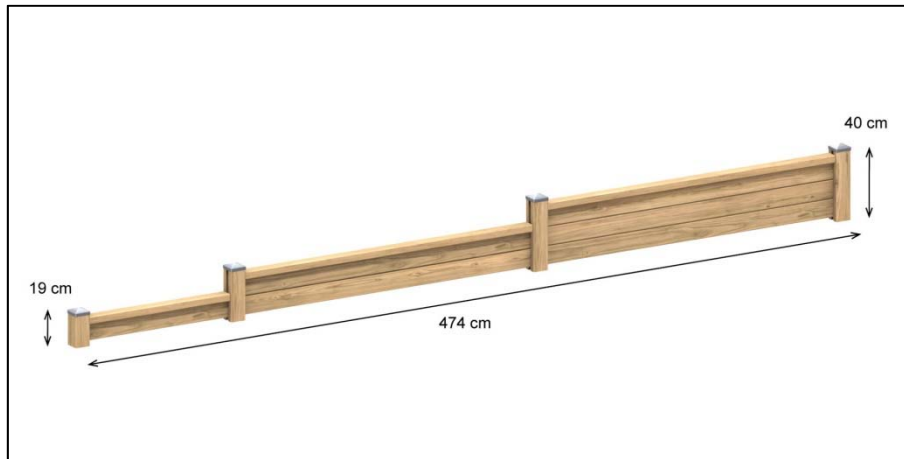


Planen
mit System



GARDO

Das flexible Zaunsystem - für kreative Lösungen



**Beeteinfassung mit
Höhenangleichung**

Abbildung in
Lärche natur

Erhältlich auch in
Kiefer KDI braun

Stückliste für diese Anregung

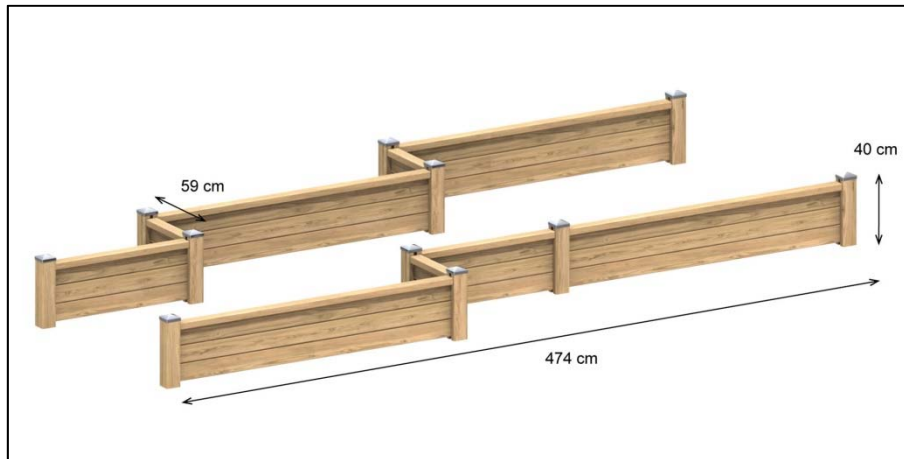
Nr.	Die Elemente	Lärche natur Art.-Nr.	Kiefer KDI braun Art.-Nr.	im Objekt verbaut Stück x mm*	Bedarf
1	Füllprofil 20 x 120 x 1800 mm Deckfläche: 105 mm 1 Set = 8 Stück	50035	50030	1 x 900 5 x 1800	6 Stück = 1 Sets
2	Abdeckprofil 40 x 70 x 1760 mm	50036	50031	1 x 860 2 x 1760	3 Stück
	Abdeckprofil, gerade 40 x 70 x 1760 mm	50042	50041		
3	Endpfosten 90 x 90 x 1800 mm	50037	50032	1 x 190 1 x 400	1 Stück
4	Verbindungspfosten 90 x 90 x 1800 mm	50038	50033	1 x 295 1 x 400	1 Stück
5	Eckpfosten 90 x 90 x 1800 mm	50039	50034	-	-
6	Systempfosten 90 x 90 x 1800 mm	50044	50043	-	-
7	Pfostenkappen wir empfehlen Edelstahl	Extra besorgen beim Fachhändler		4	4 Stück

*Info:

Die Sägeschnitte von ca. 3 mm (im Normalfall) für das Zuschneiden von Füllprofilen und Pfosten wurden bei den Längenangaben nicht berücksichtigt. Auch auf die verschiedenen Befestigungsmöglichkeiten der Pfosten auf unterschiedlichen Untergründen sind wir hier nicht eingegangen. Im aktuellen Katalog „Holz im Garten“ erhalten Sie dazu mehr Informationen.

GARDO

Das flexible Zaunsystem - für kreative Lösungen



Wegbegrenzung
bei höher
liegenden Beeten

Abbildung in
Lärche natur

Erhältlich auch in
Kiefer KDI braun

Stückliste für diese Anregung

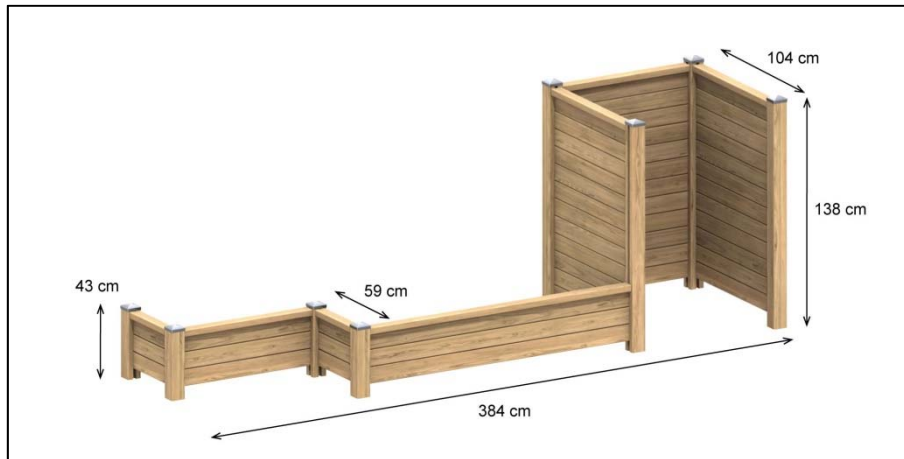
Nr.	Die Elemente	Lärche natur Art.-Nr.	Kiefer KDI braun Art.-Nr.	im Objekt verbaut Stück x mm*	Bedarf
1	Füllprofil 20 x 120 x 1800 mm Deckfläche: 105 mm 1 Set = 8 Stück	50035	50030	9 x 450 6 x 900 12 x 1800	18 Stück = 3 Sets
2	Abdeckprofil 40 x 70 x 1760 mm	50036	50031	3 x 410 2 x 860 4 x 1760	6 Stück
	Abdeckprofil, gerade 40 x 70 x 1760 mm	50042	50041		
3	Endpfosten 90 x 90 x 1800 mm	50037	50032	4 x 400	1 Stück
4	Verbindungspfosten 90 x 90 x 1800 mm	50038	50033	1 x 400	1 Stück
5	Eckpfosten 90 x 90 x 1800 mm	50039	50034	6 x 400	2 Stück
6	Systempfosten 90 x 90 x 1800 mm	50044	50043	-	-
7	Pfostenkappen wir empfehlen Edelstahl	Extra besorgen beim Fachhändler		11	11 Stück

*Info:

Die Sägeschnitte von ca. 3 mm (im Normalfall) für das Zuschneiden von Füllprofilen und Pfosten wurden bei den Längenangaben nicht berücksichtigt. Auch auf die verschiedenen Befestigungsmöglichkeiten der Pfosten auf unterschiedlichen Untergründen sind wir hier nicht eingegangen. Im aktuellen Katalog „Holz im Garten“ erhalten Sie dazu mehr Informationen.

GARDO

Das flexible Zaunsystem - für kreative Lösungen











**Beeteinfassung mit
schmaler Box**

Abbildung in
Lärche natur

Erhältlich auch in
Kiefer KDI braun

Stückliste für diese Anregung

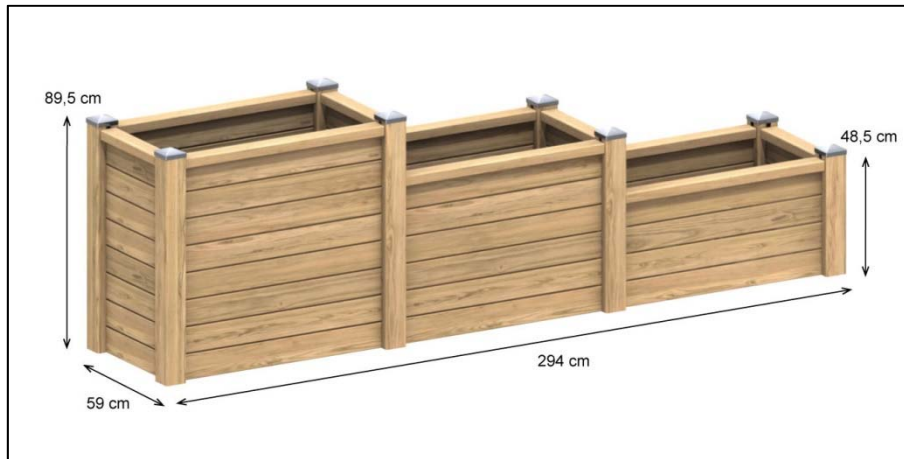
Nr.	Die Elemente		Lärche natur Art.-Nr.	Kiefer KDI braun Art.-Nr.	im Objekt verbaut Stück x mm*	Bedarf
1	Füllprofil 20 x 120 x 1800 mm Deckfläche: 105 mm 1 Set = 8 Stück		50035	50030	6 x 450 39 x 900 3 x 1800	24 Stück = 3 Sets
2	Abdeckprofil 40 x 70 x 1760 mm		50036	50031	2 x 410 4 x 860 1 x 1760	4 Stück
	Abdeckprofil, gerade 40 x 70 x 1760 mm		50042	50041		
3	Endpfosten 90 x 90 x 1800 mm		50037	50032	1 x 430 1 x 1380	1 Stück
4	Verbindungspfosten 90 x 90 x 1800 mm		50038	50033	-	-
5	Eckpfosten 90 x 90 x 1800 mm		50039	50034	3 x 430 3 x 1380	4 Stück
6	Systempfosten 90 x 90 x 1800 mm		50044	50043	-	-
7	Pfostenkappen wir empfehlen Edelstahl		Extra besorgen beim Fachhändler		8	8 Stück

*Info:

Die Sägeschnitte von ca. 3 mm (im Normalfall) für das Zuschneiden von Füllprofilen und Pfosten wurden bei den Längenangaben nicht berücksichtigt. Auch auf die verschiedenen Befestigungsmöglichkeiten der Pfosten auf unterschiedlichen Untergründen sind wir hier nicht eingegangen. Im aktuellen Katalog „Holz im Garten“ erhalten Sie dazu mehr Informationen.

GARDO

Das flexible Zaunsystem - für kreative Lösungen



**Stufenbeet
schmal**

Abbildung in
Lärche natur

Erhältlich auch in
Kiefer KDI braun

Stückliste für diese Anregung

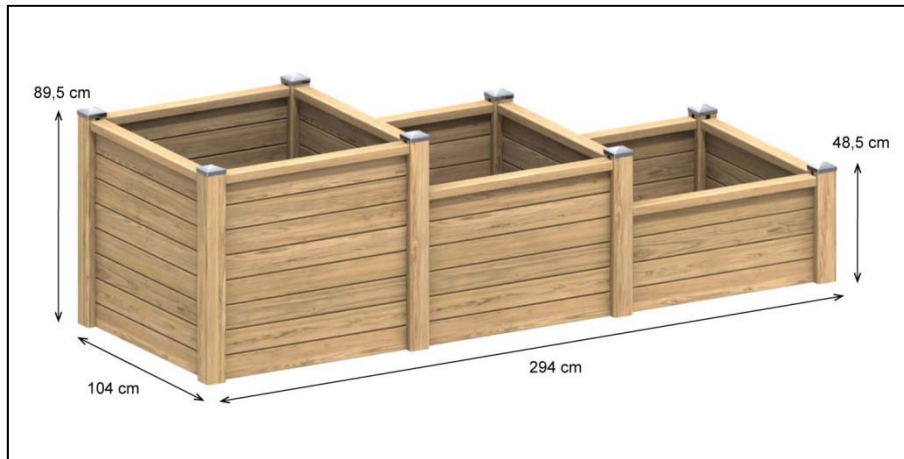
Nr.	Die Elemente	Lärche natur Art.-Nr.	Kiefer KDI braun Art.-Nr.	im Objekt verbaut Stück x mm*	Bedarf
1	Füllprofil 20 x 120 x 1800 mm Deckfläche: 105 mm 1 Set = 8 Stück	50035	50030	26 x 450 36 x 900	25 Stück = 4 Sets
2	Abdeckprofil 40 x 70 x 1760 mm	50036	50031	4 x 410 6 x 860	4 Stück
	Abdeckprofil, gerade 40 x 70 x 1760 mm	50042	50041		
3	Endpfosten 90 x 90 x 1800 mm	50037	50032	-	-
4	Verbindungspfosten 90 x 90 x 1800 mm	50038	50033	-	-
5	Eckpfosten 90 x 90 x 1800 mm	50039	50034	2 x 485 2 x 895	2 Stück
6	Systempfosten 90 x 90 x 1800 mm	50044	50043	2 x 690 2 x 895	2 Stück
7	Pfostenkappen wir empfehlen Edelstahl	Extra besorgen beim Fachhändler		8	8 Stück

*Info:

Die Sägeschnitte von ca. 3 mm (im Normalfall) für das Zuschneiden von Füllprofilen und Pfosten wurden bei den Längenangaben nicht berücksichtigt. Auch auf die verschiedenen Befestigungsmöglichkeiten der Pfosten auf unterschiedlichen Untergründen sind wir hier nicht eingegangen. Im aktuellen Katalog „Holz im Garten“ erhalten Sie dazu mehr Informationen.

GARDO

Das flexible Zaunsystem - für kreative Lösungen



**Stufenbeet
breit**

Abbildung in
Lärche natur

Erhältlich auch in
Kiefer KDI braun

Stückliste für diese Anregung

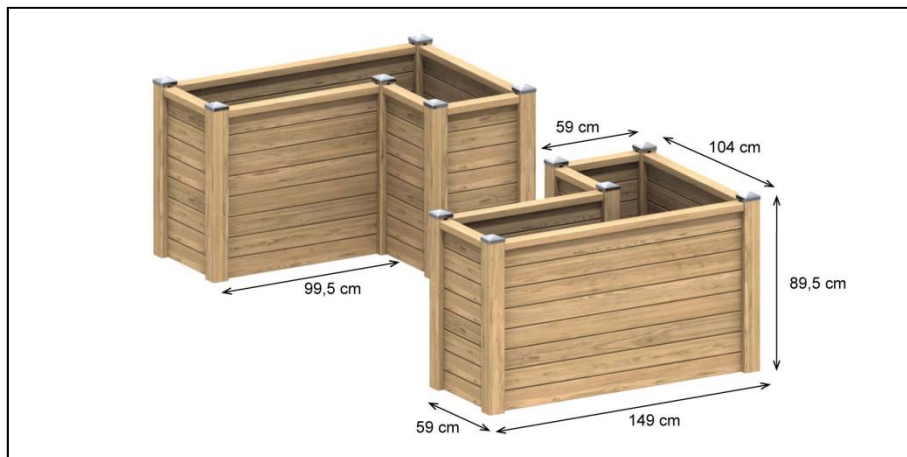
Nr.	Die Elemente	Lärche natur Art.-Nr.	Kiefer KDI braun Art.-Nr.	im Objekt verbaut Stück x mm*	Bedarf
1	Füllprofil 20 x 120 x 1800 mm Deckfläche: 105 mm 1 Set = 8 Stück	50035	50030	62 x 900	31 Stück = 4 Sets
2	Abdeckprofil 40 x 70 x 1760 mm	50036	50031	10 x 860	5 Stück
	Abdeckprofil, gerade 40 x 70 x 1760 mm	50042	50041		
3	Endpfosten 90 x 90 x 1800 mm	50037	50032	-	-
4	Verbindungspfosten 90 x 90 x 1800 mm	50038	50033	-	-
5	Eckpfosten 90 x 90 x 1800 mm	50039	50034	2 x 485 2 x 895	2 Stück
6	Systempfosten 90 x 90 x 1800 mm	50044	50043	2 x 690 2 x 895	2 Stück
7	Pfostenkappen wir empfehlen Edelstahl	Extra besorgen beim Fachhändler		8	8 Stück

*Info:

Die Sägeschnitte von ca. 3 mm (im Normalfall) für das Zuschneiden von Füllprofilen und Pfosten wurden bei den Längenangaben nicht berücksichtigt. Auch auf die verschiedenen Befestigungsmöglichkeiten der Pfosten auf unterschiedlichen Untergründen sind wir hier nicht eingegangen. Im aktuellen Katalog „Holz im Garten“ erhalten Sie dazu mehr Informationen.

GARDO

Das flexible Zaunsystem - für kreative Lösungen



**Pflanzkästen
um Terrassen
einzufassen**

Abbildung in
Lärche natur

Erhältlich auch in
Kiefer KDI braun

Stückliste für diese Anregung

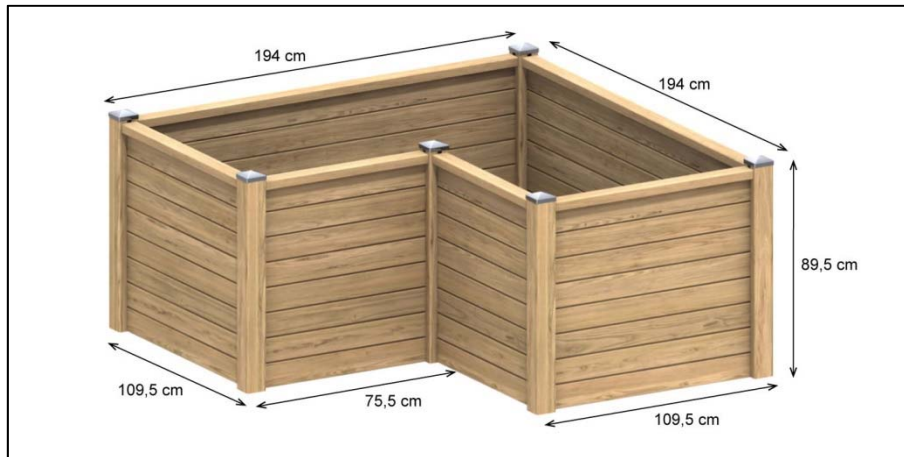
Nr.	Die Elemente	Lärche natur Art.-Nr.	Kiefer KDI braun Art.-Nr.	im Objekt verbaut Stück x mm*	Bedarf
1	Füllprofil 20 x 120 x 1800 mm Deckfläche: 105 mm 1 Set = 8 Stück	50035	50030	48 x 450 32 x 900 16 x 1350	40 Stück = 5 Sets
2	Abdeckprofil 40 x 70 x 1760 mm	50036	50031	6 x 410 4 x 860 2 x 1310	5 Stück
	Abdeckprofil, gerade 40 x 70 x 1760 mm	50042	50041		
3	Endpfosten 90 x 90 x 1800 mm	50037	50032	-	-
4	Verbindungspfosten 90 x 90 x 1800 mm	50038	50033	-	-
5	Eckpfosten 90 x 90 x 1800 mm	50039	50034	12 x 895	6 Stück
6	Systempfosten 90 x 90 x 1800 mm	50044	50043	-	-
7	Pfostenkappen wir empfehlen Edelstahl	Extra besorgen beim Fachhändler		12	12 Stück

*Info:

Die Sägeschnitte von ca. 3 mm (im Normalfall) für das Zuschneiden von Füllprofilen und Pfosten wurden bei den Längenangaben nicht berücksichtigt. Auch auf die verschiedenen Befestigungsmöglichkeiten der Pfosten auf unterschiedlichen Untergründen sind wir hier nicht eingegangen. Im aktuellen Katalog „Holz im Garten“ erhalten Sie dazu mehr Informationen.

GARDO

Das flexible Zaunsystem - für kreative Lösungen



Winkelhochbeet

Abbildung in
Lärche natur

Erhältlich auch in
Kiefer KDI braun

Stückliste für diese Anregung

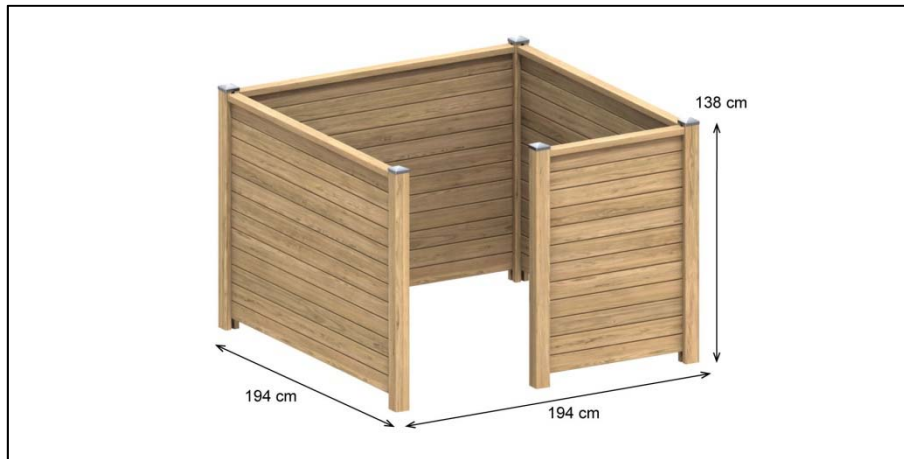
Nr.	Die Elemente	Lärche natur Art.-Nr.	Kiefer KDI braun Art.-Nr.	im Objekt verbaut Stück x mm*	Bedarf
1	Füllprofil 20 x 120 x 1800 mm Deckfläche: 105 mm 1 Set = 8 Stück	50035	50030	16 x 795 16 x 955 16 x 1800	32 Stück = 4 Sets
2	Abdeckprofil 40 x 70 x 1760 mm	50036	50031	2 x 755 2 x 915 2 x 1760	4 Stück
	Abdeckprofil, gerade 40 x 70 x 1760 mm	50042	50041		
3	Endpfosten 90 x 90 x 1800 mm	50037	50032	-	-
4	Verbindungspfosten 90 x 90 x 1800 mm	50038	50033	-	-
5	Eckpfosten 90 x 90 x 1800 mm	50039	50034	6 x 895	3 Stück
6	Systempfosten 90 x 90 x 1800 mm	50044	50043	-	-
7	Pfostenkappen wir empfehlen Edelstahl	Extra besorgen beim Fachhändler		6	6 Stück

*Info:

Die Sägeschnitte von ca. 3 mm (im Normalfall) für das Zuschneiden von Füllprofilen und Pfosten wurden bei den Längenangaben nicht berücksichtigt. Auch auf die verschiedenen Befestigungsmöglichkeiten der Pfosten auf unterschiedlichen Untergründen sind wir hier nicht eingegangen. Im aktuellen Katalog „Holz im Garten“ erhalten Sie dazu mehr Informationen.

GARDO

Das flexible Zaunsystem - für kreative Lösungen



Einzelbox hoch

Abbildung in
Lärche natur

Erhältlich auch in
Kiefer KDI braun

Stückliste für diese Anregung

Nr.	Die Elemente	Lärche natur Art.-Nr.	Kiefer KDI braun Art.-Nr.	im Objekt verbaut Stück x mm*	Bedarf
1	Füllprofil 20 x 120 x 1800 mm Deckfläche: 105 mm 1 Set = 8 Stück	50035	50030	12 x 900 36 x 1800	42 Stück = 6 Sets
2	Abdeckprofil 40 x 70 x 1760 mm	50036	50031	1 x 860 3 x 1760	4 Stück
	Abdeckprofil, gerade 40 x 70 x 1760 mm	50042	50041		
3	Endpfosten 90 x 90 x 1800 mm	50037	50032	2 x 1380	2 Stück
4	Verbindungspfosten 90 x 90 x 1800 mm	50038	50033	-	-
5	Eckpfosten 90 x 90 x 1800 mm	50039	50034	3 x 1380	3 Stück
6	Systempfosten 90 x 90 x 1800 mm	50044	50043	-	-
7	Pfostenkappen wir empfehlen Edelstahl	Extra besorgen beim Fachhändler		5	5 Stück

*Info:

Die Sägeschnitte von ca. 3 mm (im Normalfall) für das Zuschneiden von Füllprofilen und Pfosten wurden bei den Längenangaben nicht berücksichtigt. Auch auf die verschiedenen Befestigungsmöglichkeiten der Pfosten auf unterschiedlichen Untergründen sind wir hier nicht eingegangen. Im aktuellen Katalog „Holz im Garten“ erhalten Sie dazu mehr Informationen.

GARDO

Das flexible Zaunsystem - für kreative Lösungen



Einzelbox mit Pflanzkasten

Abbildung in Lärche natur

Erhältlich auch in Kiefer KDI braun

Stückliste für diese Anregung

Nr.	Die Elemente	Lärche natur Art.-Nr.	Kiefer KDI braun Art.-Nr.	im Objekt verbaut Stück x mm*	Bedarf
1	Füllprofil 20 x 120 x 1800 mm Deckfläche: 105 mm 1 Set = 8 Stück	50035	50030	6 x 450 39 x 900 12 x 1800	33 Stück = 5 Sets
2	Abdeckprofil 40 x 70 x 1760 mm	50036	50031	2 x 410 4 x 860 1 x 1760	4 Stück
	Abdeckprofil, gerade 40 x 70 x 1760 mm	50042	50041		
3	Endpfosten 90 x 90 x 1800 mm	50037	50032	1 x 1380	1 Stück
4	Verbindungspfosten 90 x 90 x 1800 mm	50038	50033	1 x 1380	1 Stück
5	Eckpfosten 90 x 90 x 1800 mm	50039	50034	2 x 430 2 x 1380	3 Stück
6	Systempfosten 90 x 90 x 1800 mm	50044	50043	1 x 1380	1 Stück
7	Pfostenkappen wir empfehlen Edelstahl	Extra besorgen beim Fachhändler		7	7 Stück

*Info:

Die Sägeschnitte von ca. 3 mm (im Normalfall) für das Zuschneiden von Füllprofilen und Pfosten wurden bei den Längenangaben nicht berücksichtigt. Auch auf die verschiedenen Befestigungsmöglichkeiten der Pfosten auf unterschiedlichen Untergründen sind wir hier nicht eingegangen. Im aktuellen Katalog „Holz im Garten“ erhalten Sie dazu mehr Informationen.

GARDO

Das flexible Zaunsystem - für kreative Lösungen



**Doppelbox
ideal bei
Reihenhäusern**

Abbildung in
Lärche natur

Erhältlich auch in
Kiefer KDI braun

Stückliste für diese Anregung

Nr.	Die Elemente	Lärche natur Art.-Nr.	Kiefer KDI braun Art.-Nr.	im Objekt verbaut Stück x mm*	Bedarf
1	Füllprofil 20 x 120 x 1800 mm Deckfläche: 105 mm 1 Set = 8 Stück	50035	50030	60 x 900 12 x 1800	42 Stück = 6 Sets
2	Abdeckprofil 40 x 70 x 1760 mm	50036	50031	5 x 860 1 x 1760	4 Stück
	Abdeckprofil, gerade 40 x 70 x 1760 mm	50042	50041		
3	Endpfosten 90 x 90 x 1800 mm	50037	50032	4 x 1380	4 Stück
4	Verbindungspfosten 90 x 90 x 1800 mm	50038	50033	1 x 1380	1 Stück
5	Eckpfosten 90 x 90 x 1800 mm	50039	50034	-	-
6	Systempfosten 90 x 90 x 1800 mm	50044	50043	2 x 1380	2 Stück
7	Pfostenkappen wir empfehlen Edelstahl	Extra besorgen beim Fachhändler		7	7 Stück

*Info:

Die Sägeschnitte von ca. 3 mm (im Normalfall) für das Zuschneiden von Füllprofilen und Pfosten wurden bei den Längenangaben nicht berücksichtigt. Auch auf die verschiedenen Befestigungsmöglichkeiten der Pfosten auf unterschiedlichen Untergründen sind wir hier nicht eingegangen. Im aktuellen Katalog „Holz im Garten“ erhalten Sie dazu mehr Informationen.

GARDO

Das flexible Zaunsystem - für kreative Lösungen



Zaun für
Hanglagen

Abbildung in
Lärche natur

Erhältlich auch in
Kiefer KDI braun

Stückliste für diese Anregung

Nr.	Die Elemente	Lärche natur Art.-Nr.	Kiefer KDI braun Art.-Nr.	im Objekt verbaut Stück x mm*	Bedarf
1	Füllprofil 20 x 120 x 1800 mm Deckfläche: 105 mm 1 Set = 8 Stück	50035	50030	80 x 1800	80 Stück = 10 Sets
2	Abdeckprofil 40 x 70 x 1760 mm	50036	50031	5 x 1760	5 Stück
	Abdeckprofil, gerade 40 x 70 x 1760 mm	50042	50041		
3	Endpfosten 90 x 90 x 1800 mm	50037	50032	2 x 1800	2 Stück
4	Verbindungspfosten 90 x 90 x 1800 mm	50038	50033	3 x 1800	3 Stück
5	Eckpfosten 90 x 90 x 1800 mm	50039	50034	1 x 1800	1 Stück
6	Systempfosten 90 x 90 x 1800 mm	50044	50043	-	-
7	Pfostenkappen wir empfehlen Edelstahl	Extra besorgen beim Fachhändler		6	6 Stück

*Info:

Die Sägeschnitte von ca. 3 mm (im Normalfall) für das Zuschneiden von Füllprofilen und Pfosten wurden bei den Längenangaben nicht berücksichtigt. Auch auf die verschiedenen Befestigungsmöglichkeiten der Pfosten auf unterschiedlichen Untergründen sind wir hier nicht eingegangen. Im aktuellen Katalog „Holz im Garten“ erhalten Sie dazu mehr Informationen.